



**H. AYUNTAMIENTO
MAXCANU, YUCATAN
2018-2021**



**RECEPCIÓN DE LA
CUENTA PÚBLICA 2020**

001331

04 MAR. 2021

**Asunto: Se envía Información Financiera Consolidada
Del Ejercicio Fiscal 2020**

RECIBIDO HORA: 10:31
Vo. Bo. _____
Art. 174 y 176 de la Ley de Presupuesto y
Contabilidad Gubernamental del Estado de Yucatán

Maxcanu, Yucatán a 23 de Febrero de 2021.

C.P. Mario Can Marín.
Auditor Superior del Estado de Yucatán.
Presente.

De conformidad con lo dispuesto en el artículo 49 de la Ley de Fiscalización de la Cuenta Pública del Estado de Yucatán, y los artículos 160, 175 y 176 de la ley del presupuesto y contabilidad gubernamental del Estado de Yucatán, artículo 46 de la ley general de contabilidad gubernamental, para efectos de su revisión, remitimos la Información consolidada correspondiente al ejercicio fiscal del 1 de Enero al 31 de Diciembre del 2020 y que consta de lo siguiente:

- ✓ 1) Estado de Situación Financiera al 31 de Diciembre del 2020.
- ✓ 2) Estado de Actividades del 1 de Enero al 31 de Diciembre del 2020.
- ✓ 3) Estado de Variaciones en la Hacienda Pública del 1 de Enero al 31 de Diciembre del 2020.
- ✓ 4) Estado de Cambios en la situación Financiera al 31 de Diciembre de 2020.
- ✓ 5) Estado de Flujo de Efectivo del 1 de Enero al 31 de Diciembre del 2020.
- ✓ 6) Nota a los Estados Financieros.
- ✓ 7) Cuenta Económica al 31 de Diciembre del 2020.
- ✓ 8) Estado del Ejercicio del Presupuesto al 31 de Diciembre del 2020.
- ✓ 9) Estado Analítico de Ingresos Presupuestarios al 31 de Diciembre del 2020.
- ✓ 10) Reporte analítico del Activo del 1 de Enero al 31 de Diciembre del 2020.
- ✓ 11) Reporte analítico de la deuda pública al 31 de Diciembre del 2020.
- ✓ 12) Información del Rubro de Obra Pública del 1 de Enero al 31 de Diciembre del 2020.

Atentamente

C. GLADIS ADRIANA CIH VITORIN
Presidenta Municipal

C. JOSE LUCIANO PASIN BALAM
Sindico.

C. JOSUE DAVID COCOM PUC
Tesorero Municipal.

C. IRMA YOLANDA EUAN COCOM
Secretaria Municipal.





MUNICIPIO DE MAXCANÚ
Estado de Yucatán
Estado de Situación Financiera
Al 31/dic./2020

Usr: supervisor
 Rep: rptEstadoSituaciónFinanciera

Fecha y hora de Impresión | 23/feb./2021 | 11:17 a. m.

	2020	2019*	PASIVO	2020	2019*
ACTIVO					
ACTIVO CIRCULANTE	\$4,552,925.54		PASIVO CIRCULANTE	\$6,271,536.62	\$12,042,323.78
Efectivo	\$28,056.29	\$3,936,640.67	Cuentas por Pagar a Corto Plazo	\$6,271,536.62	\$12,042,323.78
Bancos/Tesorería	-\$11,420.27	\$19,895.92	Servicios Personales por Pagar a Corto Plazo	-\$42,197.67	-\$42,197.67
Fondos con Afectación Específica	\$162,243.07	\$7,462.58	Proveedores por Pagar a Corto Plazo	\$3,021,397.64	\$2,864,944.63
Derechos a Recibir Efectivo o Equivalentes	\$377,235.49	\$3,909,482.47	Contratistas por Obras Públicas por Pagar a Corto Plazo	\$1,407,050.09	\$7,436,991.46
Deudores Diversos por Cobrar a Corto Plazo	\$3,236,615.14	\$3,262,611.75	Retenciones y Contribuciones por Pagar a Corto Plazo	\$1,885,286.56	\$1,782,585.36
Ingresos por Recuperar a Corto Plazo	\$489.04	\$3,262,122.71	Total de Pasivos Circulantes	\$6,271,536.62	\$12,042,323.78
Derechos a Recibir Bienes o Servicios	\$788,248.11	\$2,450,344.53	PASIVO NO CIRCULANTE	\$0.00	\$0.00
Anticipo a Contratistas por Obras Públicas a Corto Plazo	\$788,248.11	\$2,450,344.53			
Total de Activos Circulantes	\$4,552,925.54	\$9,649,596.95	Total de Pasivos	\$6,271,536.62	\$12,042,323.78
ACTIVO NO CIRCULANTE	\$88,809,865.69	\$88,615,333.16	HACIENDA PÚBLICA/ PATRIMONIO		
Bienes Inmuebles, Infraestructura y Construcciones en Proceso	\$84,604,917.42	\$84,604,917.42	HACIENDA PÚBLICA/PATRIMONIO CONTRIBUIDO	\$2,338,043.11	\$2,338,043.11
Terrenos	\$1,557,742.11	\$1,557,742.11	Incorporación de Bienes	\$2,338,043.11	\$2,338,043.11
Edificios no Habitacionales	\$940,301.00	\$940,301.00	HACIENDA PÚBLICA/PATRIMONIO GENERADO	\$84,753,211.50	\$83,884,553.22
Construcciones en Proceso en Bienes de Dominio Público	\$67,959,806.49	\$67,959,806.49	Resultados del Ejercicio (Ahorro/ Desahorro)	\$36,023,360.67	\$404,153.45
Construcciones en Proceso en Bienes Propios	\$14,147,067.82	\$14,147,067.82	Resultados de Ejercicios Anteriores	\$48,729,850.83	\$48,328,035.38
Bienes Muebles	\$4,204,948.27	\$4,010,415.74	EXCESO O INSUFICIENCIA EN LA ACTUALIZACIÓN DE LA I	\$0.00	\$0.00
Mobiliario y Equipo de Administración	\$1,359,203.65	\$1,280,100.17			
Mobiliario y Equipo Educativo y Recreativo	\$352,146.94	\$344,447.95	Total Hacienda Pública/Patrimonio	\$87,091,254.61	\$86,222,606.33
VEHICULOS Y EQUIPO DE TRANSPORTE	\$1,133,788.00	\$1,133,788.00	Total de Pasivo y Hacienda Pública/Patrimonio	\$93,362,791.23	\$98,264,930.11
Maquinaria, Otros Equipos y Herramientas	\$1,359,809.68	\$1,252,079.62			
Total de Activos No Circulantes	\$88,809,865.69	\$88,615,333.16			
Total de Activos	\$93,362,791.23	\$98,264,930.11			

000000



MUNICIPIO DE MAXCANÚ
Estado de Yucatán
Estado de Situación Financiera

Usr: supervisor
Rep: rptEstadoSituacionFinanciera

Fecha y hora de Impresión | 23/feb./2021 | 11:17 a. m.

Al 31/dic./2020

	2020	2019*
LEY DE INGRESOS		\$0.00
LEY DE INGRESOS ESTIMADA	\$76,949,299.00	\$102,028,965.00
LEY DE INGRESOS POR EJECUTAR	\$0.00	\$32,647,491.54
MODIFICACIONES A LA LEY DE INGRESOS ESTIMADA	-\$4,253,048.58	\$2,157,681.03
LEY DE INGRESOS DEVENGADA	\$72,696,250.42	\$71,539,154.49
LEY DE INGRESOS RECAUDADA	\$72,696,250.42	\$71,539,154.49
PRESUPUESTO DE EGRESOS		\$0.00
PRESUPUESTO DE EGRESOS APROBADO	\$76,949,299.00	\$102,028,965.00
PRESUPUESTO DE EGRESOS POR EJERCER	\$0.00	\$46,106,658.65
MODIFICACIONES AL PRESUPUESTO DE EGRESOS APROBADO	-\$4,929,502.33	\$17,003,583.56
PRESUPUESTO DE EGRESOS COMPROMETIDO	\$72,019,796.67	\$72,925,889.91
PRESUPUESTO DE EGRESOS DEVENGADO	\$72,019,796.67	\$72,602,371.93
PRESUPUESTO DE EGRESOS EJERCIDO	\$72,019,796.67	\$72,602,371.93
PRESUPUESTO DE EGRESOS PAGADO	\$71,642,672.66	\$66,351,699.56

"Bajo protesta de decir verdad declaramos que los Estados Financieros y sus notas, son razonablemente correctos y son responsabilidad del emisor".

C. GLADIS ADRIANA CIH VITORIN
PRESIDENTA MUNICIPAL



C. JOSE LUCIANO PAT BALAM
SINDICO



C. JOSUE DAVID COCOM PUC
TESORERO MUNICIPAL



C. IRMA YOLANDA EUAN COCOM
SECRETARIA MUNICIPAL



000002



MUNICIPIO DE MAXCANÚ
Estado de Yucatán
Estado de Actividades
Del 01/ene./2020 al 31/dic./2020

000003

Usr: supervisor
Rep: rptEstadoActividades

Fecha y hora de Impresión 23/feb./2021
11:18 a. m.

	<u>2020</u>	<u>2019</u>
INGRESOS Y OTROS BENEFICIOS		
INGRESOS DE GESTIÓN	\$1,166,594.10	\$1,544,488.93
IMPUESTOS	\$382,739.50	\$380,108.00
IMPUESTOS SOBRE EL PATRIMONIO	\$39,453.50	\$167,807.00
IMPUESTOS SOBRE LA PRODUCCIÓN, EL CONSUMO Y LAS TRANSACCIONES	\$343,286.00	\$212,301.00
DERECHOS	\$777,871.00	\$973,905.00
PRODUCTOS	\$5,983.60	\$5,255.93
APROVECHAMIENTOS	\$0.00	\$185,220.00
PARTICIPACIONES, APORTACIONES, CONVENIOS, INCENTIVOS DERIVADOS DE LA COLABORACIÓN FISCAL, FONDOS DISTINTOS DE APORTACIONES, TRANSFERENCIAS, ASIGNACIONES, SUBSIDIOS Y SUBVENCIONES, Y PENSIONES Y JUBILACIONES	\$71,529,656.32	\$69,946,409.63
PARTICIPACIONES, APORTACIONES, CONVENIOS, INCENTIVOS DERIVADOS DE LA COLABORACIÓN FISCAL Y FONDOS DISTINTOS DE APORTACIONES	\$71,529,656.32	\$69,946,409.63
PARTICIPACIONES	\$36,830,277.17	\$36,576,138.03
APORTACIONES	\$34,099,246.15	\$33,370,271.60
CONVENIOS	\$600,133.00	\$0.00
OTROS INGRESOS Y BENEFICIOS	\$0.00	\$43,000.00
OTROS INGRESOS Y BENEFICIOS VARIOS	\$0.00	\$43,000.00
OTROS INGRESOS Y BENEFICIOS VARIOS	\$0.00	\$43,000.00
Total de Ingresos y Otros Beneficios	\$72,696,250.42	\$71,533,898.56
GASTOS Y OTRAS PÉRDIDAS		
GASTOS DE FUNCIONAMIENTO	\$41,350,817.53	\$43,135,723.12
SERVICIOS PERSONALES	\$19,836,660.73	\$17,053,131.95
MATERIALES Y SUMINISTROS	\$8,252,165.81	\$6,285,637.32
SERVICIOS GENERALES	\$13,261,990.99	\$19,796,953.85
TRANSFERENCIAS, ASIGNACIONES, SUBSIDIOS Y OTRAS AYUDAS	\$6,738,297.18	\$2,481,634.00
SUBSIDIOS Y SUBVENCIONES	\$335,971.89	\$309,192.74
AYUDAS SOCIALES	\$6,402,325.29	\$2,122,441.26
DONATIVOS	\$0.00	\$50,000.00
PARTICIPACIONES Y APORTACIONES	\$0.00	\$0.00
INTERESES, COMISIONES Y OTROS GASTOS DE LA DEUDA PÚBLICA	\$0.00	\$0.00
OTROS GASTOS Y PÉRDIDAS EXTRAORDINARIAS	\$0.00	\$0.00
INVERSIÓN PÚBLICA	\$23,736,149.43	\$25,512,387.99
INVERSIÓN PÚBLICA NO CAPITALIZABLE	\$23,736,149.43	\$25,512,387.99
Total de Gastos y otras Pérdidas	\$71,825,264.14	\$71,129,745.11
Resultado del Ejercicio (Ahorro/Desahorro)	\$870,986.28	\$404,153.45



MUNICIPIO DE MAXCANÚ
Estado de Yucatán
Estado de Actividades
Del 01/ene./2020 al 31/dic./2020

000004

Usr: supervisor
Rep: rptEstadoActividades

Fecha y hora de Impresión 23/feb./2021
11:18 a. m.

2020

2019

"Bajo protesta de decir verdad declaramos que los Estados Financieros y sus notas, son razonablemente correctos y son responsabilidad del emisor".

C. GLADIS ADRIANA CIH VITORIN
PRESIDENTA MUNICIPAL



C. JOSE LUCIANO PAT BALAM
SINDICO



C. JOSUE DAVID COCOM PUC
TESORERO MUNICIPAL



C. IRMA YOLANDA EUAN COCOM
SECRETARIA MUNICIPAL





MUNICIPIO DE MAXCANÚ
Estado de Yucatán
Estado de Variaciones en la Hacienda Pública
Del 01/ene/2020 Al 31/dic./2020

Fecha y hora de Impresión 23/feb./2021 11:19 a. m.

Usr: supervisor
Rep: rptEstadoVariacionHacienda

Concepto	Hacienda Publica/ Patrimonio Generado			Total*
	Hacienda Publica/ Patrimonio Contribuido	De Ejercicios Anteriores	Del Ejercicio	
HACIENDA PUBLICA/PATRIMONIO CONTRIBUIDO NETO 2019				
Aportaciones	\$0.00	\$0.00	\$0.00	\$0.00
Donaciones de Capital	\$0.00	\$0.00	\$0.00	\$0.00
Actualización de la Hacienda Pública/Patrimonio	\$0.00	\$0.00	\$0.00	\$0.00
HACIENDA PUBLICA /PATRIMONIO GENERADO NETO 2019	\$0.00	\$48,328,035.38	\$404,153.45	\$48,732,188.83
Resultados del Ejercicio (Ahorro/ Desahorro)	\$0.00	\$0.00	\$404,153.45	\$404,153.45
Resultados de Ejercicios Anteriores	\$0.00	\$48,328,035.38	\$0.00	\$48,328,035.38
Revalúos	\$0.00	\$0.00	\$0.00	\$0.00
Reservas	\$0.00	\$0.00	\$0.00	\$0.00
Rectificaciones de Resultados de Ejercicios Anteriores	\$0.00	\$0.00	\$0.00	\$0.00
EXCESO O INSUFICIENCIA EN LA ACTUALIZACION DE LA HACIENDA PUBLICA/ I	\$0.00	\$0.00	\$0.00	\$0.00
Resultado por Posición Monetaria	\$0.00	\$0.00	\$0.00	\$0.00
Resultado por Tenencia de Activos no Monetarios	\$0.00	\$0.00	\$0.00	\$0.00
HACIENDA PÚBLICA / PATRIMONIO NETO FINAL 2019	\$0.00	\$48,328,035.38	\$404,153.45	\$48,732,188.83
CAMBIOS EN LA HACIENDA PUBLICA/PATRIMONIO CONTRIBUIDO NETO 2020	\$0.00	\$0.00	\$0.00	\$0.00
Aportaciones	\$0.00	\$0.00	\$0.00	\$0.00
Donaciones de Capital	\$0.00	\$0.00	\$0.00	\$0.00
Actualización de la Hacienda Pública/Patrimonio	\$0.00	\$0.00	\$0.00	\$0.00
VARIACIONES DE LA HACIENDA PÚBLICA / PATRIMONIO GENERADO NETO 2020	\$0.00	\$401,815.45	\$466,832.83	\$868,648.28
Resultados del Ejercicio (Ahorro/ Desahorro)	\$0.00	\$0.00	\$870,986.28	\$870,986.28
Resultados de Ejercicios Anteriores	\$0.00	\$401,815.45	-\$404,153.45	-\$2,338.00
Revalúos	\$0.00	\$0.00	\$0.00	\$0.00
Reservas	\$0.00	\$0.00	\$0.00	\$0.00
Rectificaciones de Resultados de Ejercicios Anteriores	\$0.00	\$0.00	\$0.00	\$0.00
CAMBIOS EN EL EXCESO O INSUFICIENCIA EN LA ACTUALIZACION DE LA HACI	\$0.00	\$0.00	\$0.00	\$0.00
Resultado por Posición Monetaria	\$0.00	\$0.00	\$0.00	\$0.00

000005




MUNICIPIO DE MAXCANÚ
 Estado de Yucatán
 Estado de Variaciones en la Hacienda Pública
 Del 01/ene/2020 Al 31/dic./2020

Fecha y hora de impresión | 23/feb./2021 | 11:19 a. m.

Usr: supervisor
 Rep: rptEstadoVariacionHacienda

Concepto	Hacienda Pública/ Patrimonio Generado		Ajustes por Cambios de Valor	Total*
	Hacienda Pública/ Patrimonio Contribuido	De Ejercicios Anteriores		
Resultado por Tenencia de Activos no Monetarios	\$0.00	\$0.00	\$0.00	\$0.00
HACIENDA PÚBLICA / PATRIMONIO NETO FINAL 2020	\$0.00	\$48,729,850.83	\$0.00	\$49,600,837.11

"Bajo protesta de decir verdad declaramos que los Estados Financieros y sus notas, son razonablemente correctos y son responsabilidad del emisor".


 C. GLADIS ADRIANA CIH VITORIN
 PRESIDENTA MUNICIPAL




 C. JOSE LUCIANO PAT BALAM
 SINDICO




 C. JOSUE DAVID COCOM PUC
 TESORERO MUNICIPAL




 C. IRMA YOLANDA EUAN COCOM
 SECRETARIA MUNICIPAL



000006



MUNICIPIO DE MAXCANU
Estado de Yucatán
Estado de Cambios en la Situación Financiera
Del 01/ene./2020 Al 31/dic./2020

000007

Usr: supervisor
 Rep: rptEstadoCambiosSituacionFinanciera

Fecha y hora de Impresión 23/feb./2021
 11:19 a. m.

	Origen*	Aplicación*
ACTIVO	\$4,902,138.88	
ACTIVO CIRCULANTE	\$5,096,671.41	
Efectivo y Equivalentes	\$3,408,582.38	
Derechos a Recibir Efectivo o Equivalentes	\$25,992.61	
Derechos a Recibir Bienes o Servicios	\$1,662,096.42	
ACTIVO NO CIRCULANTE		\$194,532.53
Bienes Inmuebles, Infraestructura y Construcciones en Proceso		\$194,532.53
Bienes Muebles		\$5,770,787.16
PASIVO		
PASIVO CIRCULANTE		\$5,770,787.16
Cuentas por Pagar a Corto Plazo		\$5,770,787.16
PASIVO NO CIRCULANTE	\$868,648.28	
HACIENDA PUBLICA/ PATRIMONIO		
HACIENDA PUBLICA/PATRIMONIO CONTRIBUIDO		
Incorporacion de Bienes		
HACIENDA PUBLICA /PATRIMONIO GENERADO	\$868,648.28	
Resultados del Ejercicio (Ahorro/ Desahorro)	\$35,619,207.22	
Resultados de Ejercicios Anteriores	\$401,815.45	
EXCESO O INSUFICIENCIA EN LA ACTUALIZACION DE LA HACIENDA PUBLICA/ PATRIMONIO		

"Bajo protesta de decir verdad declaramos que los Estados Financieros y sus notas, son razonablemente correctos y son responsabilidad del emisor"

C. GLADIS ADRIANA CIH VITORIN
 PRESIDENTA MUNICIPAL



C. JOSE LUCIANO PAT BALAM
 SINDICO



C. JOSUE DAVID COCOM PUC
 TESORERO MUNICIPAL



C. IRMA YOLANDA EUAN COCOM
 SECRETARIA MUNICIPAL





MUNICIPIO DE MAXCANÚ
Estado de Yucatán
Estado de Flujos de Efectivo
Del 01/ene/2020 Al 31/dic./2020








000008

Utr: supervisor
 Rep: rptEstadoFlujosEfectivo

Fecha y hora de Impresión | 23/feb./2021
 11:20 a. m.

Concepto	2020	2019
FLUJOS DE EFECTIVO DE LAS ACTIVIDADES DE OPERACIÓN		
ORIGEN	\$72,696,250.42	\$71,533,898.56
IMPUESTOS	\$382,739.50	\$380,108.00
DERECHOS	\$777,871.00	\$973,905.00
PRODUCTOS	\$5,983.60	\$5,255.93
APROVECHAMIENTOS	\$0.00	\$185,220.00
INGRESOS POR VENTA DE BIENES Y PRESTACIÓN DE SERVICIOS	\$0.00	\$43,000.00
PARTICIPACIONES, APORTACIONES, CONVENIOS, INCENTIVOS DERIVADOS DE LA COLABORACIÓN FISCAL Y FONDOS DISTINTOS DE APORTACIONES	\$71,529,656.32	\$69,946,409.63
APLICACIÓN	\$52,174,150.84	\$47,284,447.95
SERVICIOS PERSONALES	\$19,836,660.73	\$17,053,131.95
MATERIALES Y SUMINISTROS	\$8,231,882.80	\$6,285,637.32
SERVICIOS GENERALES	\$12,905,089.99	\$19,576,222.85
SUBSIDIOS Y SUBVENCIONES	\$335,971.89	\$309,192.74
AYUDAS SOCIALES	\$6,402,325.29	\$2,122,441.26
DONATIVOS	\$0.00	\$50,000.00
OTRAS APLICACIONES DE OPERACIÓN	\$4,462,220.14	\$1,887,821.83
FLUJOS NETOS DE EFECTIVO POR ACTIVIDADES DE OPERACIÓN	\$20,522,099.58	\$24,249,450.61
FLUJOS DE EFECTIVO DE LAS ACTIVIDADES DE INVERSIÓN		
APLICACIÓN	\$23,930,681.96	\$20,955,073.44
BIENES INMUEBLES, INFRAESTRUCTURA Y CONSTRUCCIONES EN PROCESO	\$23,736,149.43	\$20,372,066.57
BIENES MUEBLES	\$194,532.53	\$583,006.87
FLUJOS NETOS DE EFECTIVO POR ACTIVIDADES DE INVERSIÓN	-\$23,930,681.96	-\$20,955,073.44
FLUJO DE EFECTIVO DE LAS ACTIVIDADES DE FINANCIAMIENTO		
INCREMENTO/DISMINUCIÓN NETA EN EL EFECTIVO Y EQUIVALENTES AL EFECTIVO	-\$3,408,582.38	\$3,294,377.17
EFECTIVO Y EQUIVALENTES AL EFECTIVO AL INICIO DEL EJERCICIO	\$3,936,640.67	\$642,263.50
EFECTIVO Y EQUIVALENTES AL EFECTIVO AL FINAL DEL EJERCICIO	\$528,058.29	\$3,936,640.67

"Bajo protesta de decir verdad declaramos que los Estados Financieros y sus notas, son razonablemente correctos y son responsabilidad del emisor".

 <hr/> C. GLADIS ADRIANA CIH VITORIN PRESIDENTA MUNICIPAL		 <hr/> C. JOSE LUCIANO PAT BALAM SINDICO	
 <hr/> C. JOSUE DAVID COCOM PUC TESORERO MUNICIPAL		 <hr/> C. IRMA YOLANDA EUAN COCOM SECRETARIA MUNICIPAL	

MUNICIPIO DE MAXCANU
ESTADO DE YUCATÁN
NOTAS A LOS ESTADOS FINANCIEROS

AL 31 DE DICIEMBRE DE 2020



Con el propósito de dar cumplimiento a los artículos 46 y 49 de la Ley General de Contabilidad Gubernamental, los entes públicos deberán acompañar notas a los estados financieros cuyos rubros así lo requieran teniendo presente los postulados de revelación suficiente e importancia relativa con la finalidad, que la información sea de mayor utilidad para los usuarios.

A continuación se presentan los tres tipos de notas que acompañan a los estados, a saber:

- a) Notas de desglose;
- b) Notas de memoria (cuentas de orden), y
- c) Notas de gestión administrativa.

a) NOTAS DE DESGLOSE

I) NOTAS AL ESTADO DE SITUACIÓN FINANCIERA

Activo

- **Efectivo y Equivalentes**

1. Se informará acerca de los fondos con afectación específica, el tipo y monto de los mismos; de las inversiones financieras se revelará su tipo y monto, su clasificación en corto y largo plazo separando aquéllas que su vencimiento sea menor a 3 meses.

A continuación se relacionan las cuentas que integran el rubro de efectivo y equivalentes:

Concepto	2020	2019
Bancos/Tesorería	\$ 162,243.07	\$ 7,462.58
Inversiones Temporales (Hasta 3 meses)	\$.00	\$.00
Fondos con Afectación Específica	\$ 377,235.49	\$ 3,909,182.17
Suma \$	539,478.56 \$	3,916,644.75

Bancos/Tesorería

Representa el monto de efectivo disponible propiedad de **ENTE/INSTITUTO**, en instituciones bancarias, su importe se integra por:

Banco	Importe

000009

**MUNICIPIO DE MAXCANU
 ESTADO DE YUCATÁN
 NOTAS A LOS ESTADOS FINANCIEROS**



Banco Nacional de México S.A	\$.00
BBVA Bancomer S.A	\$.00
Banco Mercantil del Norte S.A	\$ 144,107.57
Suma \$	144,107.57

Inversiones Temporales

Representa el monto de efectivo invertido por **ENTE/INSTITUTO**, la cual se efectúa a plazos que van de inversión a la vista hasta 90 días, su importe se integra por:

Banco	Importe
	\$.00
	\$.00
	\$.00
	\$.00
	\$.00
Suma \$	-

Fondos con Afectación Específica

Representan el monto de los fondos con afectación específica que deben financiar determinados gastos o actividades.

Banco	Importe
	\$.00
	\$.00
Suma \$	-

- **Derechos a recibir Efectivo y Equivalentes y Bienes o Servicios a Recibir**

2. *Por tipo de contribución se informará el monto que se encuentre pendiente de cobro y por recuperar de hasta cinco ejercicios anteriores, asimismo se deberán considerar los montos sujetos a algún tipo de juicio con una antigüedad mayor a la señalada y la factibilidad de cobro.*

Concepto	2020	2019
Cuentas por Cobrar a Corto Plazo	\$.00	\$.00
Deudores Diversos por Cobrar a Corto Plazo	\$ 3,236,130.10	\$ 3,262,122.71
Otros Derechos a Recibir Efectivo o Equivalentes a Corto Plazo	\$.00	\$.00
Suma \$	3,236,130.10	\$ 3,262,122.71

MUNICIPIO DE MAXCANU
ESTADO DE YUCATÁN
NOTAS A LOS ESTADOS FINANCIEROS



Las Cuentas por Cobrar a Corto Plazo se integran por:

Concepto	2020	2020%
		# DIV/0!
		# DIV/0!
		# DIV/0!
		# DIV/0!
		# DIV/0!
Suma \$	-	# DIV/0!

Deudores Diversos por Cobrar a Corto Plazo

Representa el monto de los derechos de cobro a favor del ente público por gastos por comprobar, principalmente relacionados con viáticos.

Otros Derechos a recibir Efectivo y Equivalentes a Corto Plazo

Representan los derechos de cobro originados en el desarrollo de las actividades del ente público, de los cuales se espera recibir una contraprestación representada en recursos, bienes o servicios; en un plazo menor o igual a doce meses, no incluidos en las cuentas anteriores,

3. Se elaborará, de manera agrupada, los derechos a recibir efectivo y equivalentes, y bienes o servicios a recibir, (excepto cuentas por cobrar de contribuciones o fideicomisos que se encuentran dentro de inversiones financieras, participaciones y aportaciones de capital) en una desagregación por su vencimiento en días a 90, 180, menor o igual a 365 y mayor a 365. Adicionalmente, se informará de las características cualitativas relevantes que le afecten a estas cuentas.

- **Bienes Disponibles para su Transformación o Consumo (inventarios)**

4. Se clasificarán como bienes disponibles para su transformación aquéllos que se encuentren dentro de la cuenta inventarios. Esta nota aplica para aquellos entes públicos que realicen algún proceso de transformación y/o elaboración de bienes. En la nota se informará del sistema de costo y método de valuación aplicados a los inventarios, así como la conveniencia de su aplicación dada la naturaleza de los mismos. Adicionalmente, se revelará el impacto en la información financiera por cambios en el método o sistema.

5. De la cuenta Almacén se informará acerca del método de valuación, así como la conveniencia de su aplicación. Adicionalmente, se revelará el impacto en la información financiera por cambios en el método.

- **Inversiones Financieras**

MUNICIPIO DE MAXCANU
ESTADO DE YUCATÁN
NOTAS A LOS ESTADOS FINANCIEROS



6. De la cuenta Inversiones financieras, que considera los fideicomisos, se informará de éstos los recursos asignados por tipo y monto, y características significativas que tengan o puedan tener alguna incidencia en las mismas.
7. Se informará de las inversiones financieras, los saldos de las participaciones y aportaciones de capital.
 - **Bienes Muebles, Inmuebles e Intangibles**
8. Se informará de manera agrupada por cuenta, los rubros de Bienes Muebles e Inmuebles, el monto de la depreciación del ejercicio y la acumulada, el método de depreciación, tasas aplicadas y los criterios de aplicación de los mismos. Asimismo, se informará de las características significativas del estado en que se encuentren los activos.
9. Se informará de manera agrupada por cuenta, los rubros de activos intangibles y diferidos, su monto y naturaleza, amortización del ejercicio, amortización acumulada, tasa y método aplicados.

Bienes Inmuebles, Infraestructura y Construcciones en Proceso

Se integra de la siguiente manera:

Concepto	2020	2019
Terrenos	\$ 1,557,742.11	\$ 1,557,742.11
OTROS BIENES INMUEBLES	\$.00	\$.00
Subtotal Bienes Inmuebles, Infraestructura y Construcciones en Proceso	\$ 1,557,742.11	\$ 1,557,742.11

Bienes Muebles, Intangibles y Depreciaciones

Se integran de la siguiente manera:

Concepto	2020	2019
Mobiliario y Equipo de Administración	\$ 1,359,203.65	\$ 1,280,100.17
Mobiliario y Equipo Educativo y Recreativo	\$ 352,146.94	\$ 344,447.95
VEHICULOS Y EQUIPO DE TRANSPORTE	\$ 1,133,788.00	\$ 1,133,788.00
Maquinaria, Otros Equipos y Herramientas	\$ 1,359,809.68	\$ 1,252,079.62
Subtotal Bienes Muebles	\$ 4,204,948.27	\$ 4,010,415.74
Software	\$.00	\$.00
Licencias	\$.00	\$.00
Subtotal Activos Intangibles	\$ -	\$ -

000012

MUNICIPIO DE MAXCANU
ESTADO DE YUCATÁN
NOTAS A LOS ESTADOS FINANCIEROS



Depreciación Acumulada de Bienes Muebles	\$.00	\$.00
al Depreciación, Deterioro y Amortización Acumulada de Bienes \$	-	\$ -
Suma \$	4,204,948.27	\$ 4,010,415.74

Activo Diferido

Se integran de la siguiente manera:

Concepto	2020	2019
	\$.00	\$.00

• **Estimaciones y Deterioros**

10. Se informarán los criterios utilizados para la determinación de las estimaciones; por ejemplo: estimación de cuentas incobrables, estimación de inventarios, deterioro de activos biológicos y cualquier otra que aplique.

• **Otros Activos**

11. De las cuentas de otros activos se informará por tipo circulante o no circulante, los montos totales asociados y sus características cualitativas significativas que les impacten financieramente.

Pasivo

1. Se elaborará una relación de las cuentas y documentos por pagar en una desagregación por su vencimiento en días a 90, 180, menor o igual a 365 y mayor a 365. Asimismo, se informará sobre la factibilidad del pago de dichos pasivos.

2. Se informará de manera agrupada los recursos localizados en Fondos de Bienes de Terceros en Administración y/o en Garantía a corto y largo plazo, así como la naturaleza de dichos recursos y sus características cualitativas significativas que les afecten o pudieran afectarles financieramente.

3. Se informará de las cuentas de los pasivos diferidos y otros, su tipo, monto y naturaleza, así como las características significativas que les impacten o pudieran impactarles financieramente.

Este género se compone de dos grupos, el Pasivo Circulante y el Pasivo No Circulante, en éstos inciden pasivos derivados de operaciones por servicios personales, cuentas por pagar por operaciones presupuestarias devengadas y contabilizadas al 30 de septiembre del ejercicio correspondiente; pasivos por obligaciones laborales, a continuación se presenta la integración del pasivo:

Concepto	2020	2019
----------	------	------

000013

MUNICIPIO DE MAXCANU
ESTADO DE YUCATÁN
NOTAS A LOS ESTADOS FINANCIEROS



PASIVO CIRCULANTE	\$ 6,271,536.62	\$ 12,042,323.78
PASIVO NO CIRCULANTE	\$.00	\$.00
Suma de Pasivo \$	6,271,536.62 \$	12,042,323.78

• **Pasivo Circulante**

Destacan entre las principales partidas del Pasivo Circulante las siguientes:

Concepto	Importe
Servicios Personales por Pagar a Corto Plazo	-\$ 42,197.67
Retenciones y Contribuciones por Pagar a Corto Plazo	\$ 1,885,286.56
Ingresos por Clasificar	\$.00
Proveedores por Pagar a Corto Plazo	\$ 3,021,397.64
Otras Cuentas por Pagar a Corto Plazo	\$.00
Suma PASIVO CIRCULANTE \$	4,864,486.53

Servicios Personales por Pagar a Corto Plazo

El importe de esta cuenta esta constituido principalmente por: Aportaciones de Seguridad Social (patronal), mismas que se pagan en los meses de octubre y noviembre; Prima Vacacional, cuyo importe se paga en diciembre; Aguinaldo cuyo importe se pagará en el mes de noviembre.

Retenciones por Pagar a Corto Plazo

El importe de esta cuenta esta constituido principalmente por: Retenciones de ISR por Sueldos y Salarios, Honorarios y por Arrendamiento, mismo que se pagan en el mes de octubre; retenciones derivadas de aportaciones de seguridad social (Trabajadores) mismas que se liquidan en el mes de octubre.

Ingresos por Clasificar a Corto Plazo

Representa los recursos depositados de **ENTE/INSTITUTO**, pendientes de clasificar según los conceptos del Clasificador por Rubros de Ingresos.

Proveedores por Pagar a Corto Plazo

Representa los adeudos con proveedores derivados de operaciones de **ENTE/INSTITUTO**, con vencimiento menor o igual a doce meses.

MUNICIPIO DE MAXCANU
ESTADO DE YUCATÁN
NOTAS A LOS ESTADOS FINANCIEROS



• **Pasivo No Circulante**

Destacan entre las principales partidas del Pasivo No Circulante las siguientes:

Concepto	2020
Provisión para Contingencias a Largo Plazo	\$.00
Suma de Pasivos a Largo Plazo \$	-

II) NOTAS AL ESTADO DE ACTIVIDADES

Ingresos de Gestión

- De los rubros de impuestos, contribuciones de mejoras, derechos, productos, aprovechamientos, participaciones y aportaciones, y transferencias, subsidios, otras ayudas y asignaciones, se informarán los montos totales de cada clase (tercer nivel del Clasificador por Rubro de Ingresos), así como de cualquier característica significativa.
- Se informará, de manera agrupada, el tipo, monto y naturaleza de la cuenta de otros ingresos, asimismo se informará de sus características significativas.

Concepto	Importe
Fondo de Aportaciones para el Fortalecimiento de los Municipios	\$ 16,349,647.50
Fondo para la Infraestructura Social Municipal	\$ 17,749,598.65
Subtotal Aportaciones \$	34,099,246.15
	\$.00
	\$.00
	\$.00
Subtotal Capacitación y Consultoría \$	-
	\$.00
Subtotal Venta de Publicaciones \$	-
	\$.00
Subtotal Otros \$	-
	\$ 5,983.60
Subtotal Productos Financieros \$	5,983.60
Suma \$	34,105,229.75

Gastos y Otras Pérdidas:

- Explicar aquellas cuentas de gastos de funcionamiento, transferencias, subsidios y otras ayudas, participaciones y aportaciones, otros gastos y pérdidas



**MUNICIPIO DE MAXCANU
ESTADO DE YUCATÁN
NOTAS A LOS ESTADOS FINANCIEROS**

Fecha 23/02/2021
Hora de impresión 10:48 a. m.

extraordinarias, así como los ingresos y gastos extraordinarios, que en lo individual representen el 10% o más del total de los gastos.

Concepto	Importe
GASTOS DE FUNCIONAMIENTO	\$ 41,350,817.53
TRANSFERENCIAS, ASIGNACIONES, SUBSIDIOS Y OTRAS AYUDAS	\$ 6,738,297.18
PARTICIPACIONES Y APORTACIONES	\$.00
INTERESES, COMISIONES Y OTROS GASTOS DE LA DEUDA PÚBLICA	\$.00
OTROS GASTOS Y PÉRDIDAS EXTRAORDINARIAS	\$.00
Suma de GASTOS Y OTRAS PÉRDIDAS \$	48,089,114.71

A su vez se presentan aquellos rubros que en forma individual representan el 8.0% o más del total de los gastos:

Concepto	Importe	%
REMUNERACIONES AL PERSONAL DE CARÁCTER PERMANENTE	\$ 18,591,650.54	39%
SERVICIOS PROFESIONALES, CIENTÍFICOS Y TÉCNICOS Y OTROS SERVICIOS	\$ 1,289,480.99	3%
SEGURIDAD SOCIAL	\$.00	0%

III) NOTAS AL ESTADO DE VARIACIÓN EN LA HACIENDA PÚBLICA

1. Se informará de manera agrupada, acerca de las modificaciones al patrimonio contribuido por tipo, naturaleza y monto.

2. Se informará de manera agrupada, acerca del monto y procedencia de los recursos que modifican al patrimonio generado.

En el periodo que se informa no hubo variaciones al Patrimonio Contribuido

En el periodo que se informa el patrimonio generado, procede de la recepción de las aportaciones ordinarias tanto por las entidades federativas y la Secretaría de Hacienda y Crédito Público, así como por la recepción de aportaciones extraordinarias tanto de entidades federativas y municipios.

IV) NOTAS AL ESTADO DE FLUJOS DE EFECTIVO

Efectivo y equivalentes

1. El análisis de los saldos inicial y final que figuran en la última parte del Estado de Flujo de Efectivo en la cuenta de efectivo y equivalentes es como sigue:

Concepto	2020	2019
Bancos/Tesorería	162,243.07	\$ 7,462.58

000016

MUNICIPIO DE MAXCANU
ESTADO DE YUCATÁN
NOTAS A LOS ESTADOS FINANCIEROS



Bancos/Dependencias y Otros	\$.00	\$.00
Inversiones Temporales (Hasta 3 meses)	0.00	\$.00
Fondos con Afectación Específica	377,235.49	\$ 3,909,182.17
Depósitos de Fondos de Terceros en Garantía	\$.00	\$.00
Total de Efectivo y Equivalentes \$	539,478.56 \$	3,916,644.75

2. Detallar las adquisiciones de bienes muebles e inmuebles con su monto global y, en su caso, el porcentaje de estas adquisiciones que fueron realizadas mediante subsidios de capital del sector central. Adicionalmente, revelar el importe de los pagos que durante el periodo se hicieron por la compra de los elementos citados.

3. Conciliación de los Flujos de Efectivo Netos de las Actividades de Operación y la cuenta de Ahorro/Desahorro antes de Rubros Extraordinarios.

	2020	2019
Ahorro/Desahorro antes de rubros		
Movimientos de partidas (o rubros) que no		
Depreciación		
Amortización		
Incrementos en las provisiones		
Incremento en inversiones producido por revaluación		
Ganancia/pérdida en venta de propiedad, planta y equipo		
Incremento en cuentas por cobrar		
Partidas extraordinarias		

Las cuentas que aparecen en el cuadro anterior no son exhaustivas y tienen como finalidad ejemplificar el formato que se sugiere para elaborar la nota.

V) CONCILIACIÓN ENTRE LOS INGRESOS PRESUPUESTARIOS Y CONTABLES, ASÍ COMO ENTRE LOS EGRESOS PRESUPUESTARIOS Y LOS GASTOS CONTABLES

La conciliación se presentará atendiendo a lo dispuesto por el Acuerdo por el que se emite el formato de conciliación entre los ingresos presupuestarios y contables, así como entre los egresos presupuestarios y los gastos contables.

b) NOTAS DE MEMORIA (CUENTAS DE ORDEN)

Las cuentas de orden se utilizan para registrar movimientos de valores que no afecten o modifiquen el balance del ente contable, sin embargo, su incorporación en libros es necesaria con fines de recordatorio contable, de control y en general sobre los aspectos administrativos, o bien, para consignar sus derechos o



MUNICIPIO DE MAXCANU
ESTADO DE YUCATÁN
NOTAS A LOS ESTADOS FINANCIEROS

Fecha 23/02/2021
Hora de impresión 10:48 a. m.

responsabilidades contingentes que puedan, o no, presentarse en el futuro.

Las cuentas que se manejan para efectos de estas Notas son las siguientes:

Cuentas de Orden Contables y Presupuestarias:

Contables:

Valores
Emisión de obligaciones
Avales y garantías
Juicios
Contratos para Inversión Mediante Proyectos para Prestación de Servicios (PPS) y Similares
Bienes concesionados o en comodato

Concepto	Importe
VALORES	\$.00
EMISIÓN DE OBLIGACIONES	\$.00
AVALES Y GARANTÍAS	\$.00
JUICIOS	\$.00
INVERSIÓN MEDIANTE PROYECTOS PARA PRESTACIÓN DE SERVICIOS (P	\$.00
BIENES EN CONCESIONADOS O EN COMODATO	\$.00
Suma CUENTAS DE ORDEN CONTABLES \$	-

Presupuestarias:

Cuentas de ingresos
Cuentas de egresos

Se informará, de manera agrupada, en las Notas a los Estados Financieros las cuentas de orden contables y cuentas de orden presupuestario:

1. Los valores en custodia de instrumentos prestados a formadores de mercado e instrumentos de crédito recibidos en garantía de los formadores de mercado u otros.



MUNICIPIO DE MAXCANU
ESTADO DE YUCATÁN
NOTAS A LOS ESTADOS FINANCIEROS

Fecha 23/02/2021
Hora de impresión 10:48 a. m.

2. Por tipo de emisión de instrumento: monto, tasa y vencimiento.
3. Los contratos firmados de construcciones por tipo de contrato.

c) NOTAS DE GESTIÓN ADMINISTRATIVA

1. Introducción

Los Estados Financieros de los entes públicos, proveen de información financiera a los principales usuarios de la misma, al Congreso y a los ciudadanos.

El objetivo del presente documento es la revelación del contexto y de los aspectos económicos-financieros más relevantes que influyeron en las decisiones del período, y que deberán ser considerados en la elaboración de los estados financieros para la mayor comprensión de los mismos y sus particularidades.

De esta manera, se informa y explica la respuesta del gobierno a las condiciones relacionadas con la información financiera de cada período de gestión; además, de exponer aquellas políticas que podrían afectar la toma de decisiones en períodos posteriores.

2. Panorama Económico y Financiero

Se informará sobre las principales condiciones económico- financieras bajo las cuales el ente público estuvo operando; y las cuales influyeron en la toma de decisiones de la administración; tanto a nivel local como federal.

3. Autorización e Historia

Se informará sobre:

- a) Fecha de creación del ente.
- b) Principales cambios en su estructura.

4. Organización y Objeto Social

Se informará sobre:

- a) Objeto social.
- b) Principal actividad.
- c) Ejercicio fiscal.
- d) Régimen jurídico.
- e) Consideraciones fiscales del ente: revelar el tipo de contribuciones que esté obligado a pagar o retener.
- f) Estructura organizacional básica.



MUNICIPIO DE MAXCANU
ESTADO DE YUCATÁN
NOTAS A LOS ESTADOS FINANCIEROS

g) Fideicomisos, mandatos y análogos de los cuales es fideicomitente o fideicomisario.

5. Bases de Preparación de los Estados Financieros

Se informará sobre:

- a) Si se ha observado la normatividad emitida por el CONAC y las disposiciones legales aplicables.
- b) La normatividad aplicada para el reconocimiento, valuación y revelación de los diferentes rubros de la información financiera, así como las bases de medición utilizadas para la elaboración de los estados financieros; por ejemplo: costo histórico, valor de realización, valor razonable, valor de recuperación o cualquier otro método empleado y los criterios de aplicación de los mismos.
- c) Postulados básicos.
- d) Normatividad supletoria. En caso de emplear varios grupos de normatividades (normatividades supletorias), deberá realizar la justificación razonable correspondiente, su alineación con los PBCG y a las características cualitativas asociadas descritas en el MCCG (documentos publicados en el Diario Oficial de la Federación, agosto 2009). Para las entidades que por primera vez estén implementando la base devengado de acuerdo a la Ley de Contabilidad, deberán:
 - Revelar las nuevas políticas de reconocimiento;
 - Su plan de implementación;
 - Revelar los cambios en las políticas, la clasificación y medición de las mismas, así como su impacto en la información financiera, y
 - Presentar los últimos estados financieros con la normatividad anteriormente utilizada con las nuevas políticas para fines de comparación en la transición a la base devengado.

6. Políticas de Contabilidad Significativas

Se informará sobre:

- a) Actualización: se informará del método utilizado para la actualización del valor de los activos, pasivos y Hacienda Pública/Patrimonio y las razones de dicha elección. Así como informar de la desconexión o reconexión inflacionaria.
- b) Informar sobre la realización de operaciones en el extranjero y de sus efectos en la información financiera gubernamental.
- c) Método de valuación de la inversión en acciones de Compañías subsidiarias no consolidadas y asociadas.
- d) Sistema y método de valuación de inventarios y costo de lo vendido.
- e) Beneficios a empleados: revelar el cálculo de la reserva actuarial, valor presente de los ingresos esperados comparado con el valor presente de la estimación de gastos tanto de los beneficiarios actuales como futuros.
- f) Provisiones: objetivo de su creación, monto y plazo.
- g) Reservas: objetivo de su creación, monto y plazo.
- h) Cambios en políticas contables y corrección de errores junto con la revelación de los efectos que se tendrá en la información financiera del ente público, ya sea retrospectivos o prospectivos.
- i) Reclasificaciones: se deben revelar todos aquellos movimientos entre cuentas por efectos de cambios en los tipos de operaciones.
- j) Depuración y cancelación de saldos.

7. Posición en Moneda Extranjera y Protección por Riesgo Cambiario



MUNICIPIO DE MAXCANU
ESTADO DE YUCATÁN
NOTAS A LOS ESTADOS FINANCIEROS

Fecha 23/02/2021
Hora de impresión 10:48 a. m.

Se informará sobre:

- a) Activos en moneda extranjera.
- b) Pasivos en moneda extranjera.
- c) Posición en moneda extranjera.
- d) Tipo de cambio.
- e) Equivalente en moneda nacional.

Lo anterior, por cada tipo de moneda extranjera que se encuentre en los rubros de activo y pasivo. Adicionalmente, se informará sobre los métodos de protección de riesgo por variaciones en el tipo de cambio.

8. Reporte Analítico del Activo

Debe mostrar la siguiente información:

- a) Vida útil o porcentajes de depreciación, deterioro o amortización utilizados en los diferentes tipos de activos.
- b) Cambios en el porcentaje de depreciación o valor residual de los activos.
- c) Importe de los gastos capitalizados en el ejercicio, tanto financieros como de investigación y desarrollo.
- d) Riesgos por tipo de cambio o tipo de interés de las inversiones financieras.
- e) Valor activado en el ejercicio de los bienes construidos por la entidad.
- f) Otras circunstancias de carácter significativo que afecten el activo, tales como bienes en garantía, señalados en embargos, litigios, títulos de inversiones entregados en garantías, baja significativa del valor de inversiones financieras, etc.
- g) Desmantelamiento de Activos, procedimientos, implicaciones, efectos contables.
- h) Administración de activos; planeación con el objetivo de que el ente los utilice de manera más efectiva.

Adicionalmente, se deben incluir las explicaciones de las principales variaciones en el activo, en cuadros comparativos como sigue:

- a) Inversiones en valores.
- b) Patrimonio de Organismos descentralizados de Control Presupuestario Indirecto.
- c) Inversiones en empresas de participación mayoritaria.
- d) Inversiones en empresas de participación minoritaria.
- e) Patrimonio de organismos descentralizados de control presupuestario directo, según corresponda.

9. Fideicomisos, Mandatos y Análogos

Se deberá informar:

- a) Por ramo administrativo que los reporta.
- b) Enlistar los de mayor monto de disponibilidad, relacionando aquéllos que conforman el 80% de las disponibilidades.

10. Reporte de la Recaudación

000021



MUNICIPIO DE MAXCANU
ESTADO DE YUCATÁN
NOTAS A LOS ESTADOS FINANCIEROS

Fecha 23/02/2021
Hora de impresión 10:48 a. m.

- a) Análisis del comportamiento de la recaudación correspondiente al ente público o cualquier tipo de ingreso, de forma separada los ingresos locales de los federales.
- b) Proyección de la recaudación e ingresos en el mediano plazo.

11. Información sobre la Deuda y el Reporte Analítico de la Deuda

- a) Utilizar al menos los siguientes indicadores: deuda respecto al PIB y deuda respecto a la recaudación tomando, como mínimo, un período igual o menor a 5 años.
- b) Información de manera agrupada por tipo de valor gubernamental o instrumento financiero en la que se consideren intereses, comisiones, tasa, perfil de vencimiento y otros gastos de la deuda.

12. Calificaciones otorgadas

Informar, tanto del ente público como cualquier transacción realizada, que haya sido sujeta a una calificación crediticia.

13. Proceso de Mejora

Se informará de:

- a) Principales Políticas de control interno.
- b) Medidas de desempeño financiero, metas y alcance.

14. Información por Segmentos

Cuando se considere necesario se podrá revelar la información financiera de manera segmentada debido a la diversidad de las actividades y operaciones que realizan los entes públicos, ya que la misma proporciona información acerca de las diferentes actividades operativas en las cuales participa, de los productos o servicios que maneja, de las diferentes áreas geográficas, de los grupos homogéneos con el objetivo de entender el desempeño del ente, evaluar mejor los riesgos y beneficios del mismo, y entenderlo como un todo y sus partes integrantes.
Consecuentemente, esta información contribuye al análisis más preciso de la situación financiera, grados y fuentes de riesgo y crecimiento potencial de negocio.

15. Eventos Posteriores al Cierre

El ente público informará el efecto en sus estados financieros de aquellos hechos ocurridos en el período posterior al que informa, que proporcionan mayor evidencia sobre eventos que le afectan económicamente y que no se conocían a la fecha de cierre.

16. Partes Relacionadas

000022

MUNICIPIO DE MAXCANU
ESTADO DE YUCATÁN
NOTAS A LOS ESTADOS FINANCIEROS



Se debe establecer por escrito que no existen partes relacionadas que pudieran ejercer influencia significativa sobre la toma de decisiones financieras y operativas.

17. Responsabilidad Sobre la Presentación Razonable de la Información Contable

La Información Contable deberá estar firmada en cada página de la misma e incluir al final la siguiente leyenda: "Bajo protesta de decir verdad declaramos que los Estados Financieros y sus notas, son razonablemente correctos y son responsabilidad del emisor". Lo anterior, no será aplicable para la información contable consolidada.

"Bajo protesta de decir verdad declaramos que los Estados Financieros y sus notas, son razonablemente correctos y son responsabilidad del emisor".

C. GLADIS ADRIANA CIH VITORIN
Presidenta Municipal



C. JOSUE DAVID COCOM PUC
Tesorero Municipal



**MUNICIPIO DE MAXCANU YUCATAN**

CUENTA ECONOMICA

AL 31 DE DICIEMBRE DE 2020

000024

		TOTAL
1. INGRESOS CORRIENTES		72,696,250
1.1 Ingresos de la Gestion		1,166,594
Impuestos	382,740	
Cuotas y Aportaciones de Seguridad Social	0	
Ingresos No Tributarios	0	
Contribuciones de Mejoras	0	
Derechos	777,871	
Productos de tipo corriente	5,984	
Aprovechamientos de tipo corriente	0	
Otros Ingresos no Tributarios	0	
Venta de Bienes y Servicios de la Administracion Publica	0	
Renta de la Propiedad	0	
Incrementos de Existencias	0	
Otros Ingresos de la Gestion	0	
1.2 Transferencias y Asignaciones Corrientes Recibidas		71,529,656
Participaciones y Aportaciones	71,529,656	
Otros Ingresos Corrientes		
Ingresos Financieros		
2. GASTOS CORRIENTES		71,825,264
2.1 Gastos de Consumo		
Remuneraciones al Personal	19,836,661	
Disminucion de Existencias	0	
Depreciaciones y Amortizaciones	0	
2.2 Prestaciones de Seguridad Social	0	
2.3. Gastos de la Propiedad	0	
2.4. Transferencias y Asignaciones Corrientes Otorgadas	6,738,297	
2.5 Otros Gastos Corrientes	45,250,306	
3. RESULTADO ECONOMICO AHORRO/DESAHORRO		870,986
4. INGRESOS DE CAPITAL		0
INGRESOS PROPIOS DE CAPITAL		
Ingresos de Capital de las Administraciones Publicas	0	
Venta de Activos Fijos, Objetos de Valor y No Producidos	0	
Disminucion de Existencias	0	
Variacion, Depreciacion y Amortizacion Acumulada	0	
4.2 TRASNFERENCIAS DE CAPITAL RECIBIDAS		
4.3 RECUPERACION DE ACTIVOS FINANCIEROS		
5. GASTOS DE CAPITAL		0
5.1 FORMACION DE CAPITAL		
Formacion de Capital Fijo	0	
Incrementos de Existencias	0	
Objetos de Valor	0	
Activos No Producidos	0	
5.2. TRANSFERENCIAS Y ASIGNACIONES DE CAPITAL NO OTORGADAS		0
5.3. INVERSION FINANCIERA		0
6. INGRESOS TOTALES (1+4)		72,696,250
7. GASTOS TOTALES (2+5)		71,825,264
8. GASTO PROGRAMABLE		0
9. RESULTADOS FINANCIEROS (3+4+5); Superávit/(Déficit)		870,986
10. RESULTADO PRIMARIO: (9-intereses): Superávit)/(Déficit) Primario		870,986
11. FUENTES FINANCIERAS		0



MUNICIPIO DE MAXCANU YUCATAN

CUENTA ECONOMICA
AL 31 DE DICIEMBRE DE 2020

000025

11.1 Disminucion de Activos Financieros	0	
11.2 Incremento de Pasivos	0	
11.3 Incremento de Patrimonio	0	
12. APLICACIONES FINANCIERAS		0
12.1 Incremento de Activos Financieros	0	
12.2 Disminucion de Pasivos	0	

C. GLADIS ADRIANA CIH VITORIN
PRESIDENTE MUNICIPAL



C. JOSUE DAVID COCOM PUC
TESORERO MUNICIPAL





MUNICIPIO DE MAXCANÚ
Estado de Yucatán

Estado Analítico del Ejercicio del Presupuesto por Capítulo del Gasto Del 01/ene./2020 Al 31/dic./2020

Fecha y hora de Impresión 23/feb./2021 11:40 a. m.

Usr: supervisor
Rep: rptEstadoAnalíticoPresupuestoEgresos

Ejercicio del Presupuesto		Egresos Aprobado	Ampliaciones / (Reducciones)	Egresos Modificado	Egresos Comprometido	Egresos Devengado	Egresos Ejercido	Pagado	Subejercicio
1000	SERVICIOS PERSONALES	\$19,123,952.00	\$712,708.73	\$19,836,660.73	\$19,836,660.73	\$19,836,660.73	\$19,836,660.73	\$19,836,660.73	\$0.00
1100	REMUNERACIONES AL PERSONAL DE CARAC	\$17,149,920.00	\$1,441,730.54	\$18,591,650.54	\$18,591,650.54	\$18,591,650.54	\$18,591,650.54	\$18,591,650.54	\$0.00
1110	Dietas	\$2,121,600.00	\$219,360.78	\$2,340,960.78	\$2,340,960.78	\$2,340,960.78	\$2,340,960.78	\$2,340,960.78	\$0.00
1111	Dietas	\$2,121,600.00	\$219,360.78	\$2,340,960.78	\$2,340,960.78	\$2,340,960.78	\$2,340,960.78	\$2,340,960.78	\$0.00
1130	Sueldos base al personal permanente	\$15,028,320.00	\$1,222,369.76	\$16,250,689.76	\$16,250,689.76	\$16,250,689.76	\$16,250,689.76	\$16,250,689.76	\$0.00
1131	Sueldos al personal de base	\$15,028,320.00	\$1,222,369.76	\$16,250,689.76	\$16,250,689.76	\$16,250,689.76	\$16,250,689.76	\$16,250,689.76	\$0.00
1200	REMUNERACION DE CARÁCTER EVENTUAL	\$30,000.00	-\$30,000.00	\$0.00	\$0.00	\$0.00	\$0.00	\$0.00	\$0.00
1220	Sueldos base al personal eventual	\$30,000.00	-\$30,000.00	\$0.00	\$0.00	\$0.00	\$0.00	\$0.00	\$0.00
1221	Sueldos base al personal eventual	\$30,000.00	-\$30,000.00	\$0.00	\$0.00	\$0.00	\$0.00	\$0.00	\$0.00
1300	REMUNERACIONES ADICIONALES Y ESPECIAL	\$836,032.00	\$270,658.19	\$1,106,690.19	\$1,106,690.19	\$1,106,690.19	\$1,106,690.19	\$1,106,690.19	\$0.00
1320	Primas de vacaciones, dominical y gratificación de	\$760,432.00	\$324,692.93	\$1,085,124.93	\$1,085,124.93	\$1,085,124.93	\$1,085,124.93	\$1,085,124.93	\$0.00
1321	Prima vacacional y dominical	\$45,852.00	-\$1,430.60	\$44,421.40	\$44,421.40	\$44,421.40	\$44,421.40	\$44,421.40	\$0.00
1322	Gratificación de fin de año	\$714,580.00	\$326,123.53	\$1,040,703.53	\$1,040,703.53	\$1,040,703.53	\$1,040,703.53	\$1,040,703.53	\$0.00
1330	Horas extraordinarias	\$75,600.00	-\$56,849.94	\$18,750.06	\$18,750.06	\$18,750.06	\$18,750.06	\$18,750.06	\$0.00
1331	Horas extraordinarias	\$75,600.00	-\$56,849.94	\$18,750.06	\$18,750.06	\$18,750.06	\$18,750.06	\$18,750.06	\$0.00
1340	Compensaciones	\$0.00	\$2,815.20	\$2,815.20	\$2,815.20	\$2,815.20	\$2,815.20	\$2,815.20	\$0.00
1342	Otras Compensaciones	\$0.00	\$2,815.20	\$2,815.20	\$2,815.20	\$2,815.20	\$2,815.20	\$2,815.20	\$0.00
1500	OTRAS PRESTACIONES SOCIALES Y ECONOMÍ	\$1,108,000.00	-\$969,680.00	\$138,320.00	\$138,320.00	\$138,320.00	\$138,320.00	\$138,320.00	\$0.00
1520	Indemnizaciones	\$1,000,000.00	-\$950,000.00	\$50,000.00	\$50,000.00	\$50,000.00	\$50,000.00	\$50,000.00	\$0.00
1521	Liquidaciones por Indemnizaciones y por Sueldos	\$1,000,000.00	-\$950,000.00	\$50,000.00	\$50,000.00	\$50,000.00	\$50,000.00	\$50,000.00	\$0.00
1590	Otras prestaciones sociales y económicas	\$108,000.00	-\$19,680.00	\$88,320.00	\$88,320.00	\$88,320.00	\$88,320.00	\$88,320.00	\$0.00
1591	Otras prestaciones sociales y económicas	\$108,000.00	-\$19,680.00	\$88,320.00	\$88,320.00	\$88,320.00	\$88,320.00	\$88,320.00	\$0.00
2000	MATERIALES Y SUMINISTROS	\$11,983,208.00	-\$3,731,042.19	\$8,252,165.81	\$8,252,165.81	\$8,252,165.81	\$8,252,165.81	\$8,231,882.80	\$0.00
2100	MATERIALES DE ADMINISTRACIÓN, EMISIÓN I	\$1,666,157.00	-\$1,147,488.04	\$518,668.96	\$518,668.96	\$518,668.96	\$518,668.96	\$518,668.96	\$0.00
2110	Materiales, útiles y equipos menores de oficina	\$785,000.00	-\$538,917.42	\$246,082.58	\$246,082.58	\$246,082.58	\$246,082.58	\$246,082.58	\$0.00
2111	Materiales, útiles y equipos menores de oficina	\$785,000.00	-\$538,917.42	\$246,082.58	\$246,082.58	\$246,082.58	\$246,082.58	\$246,082.58	\$0.00
2120	Materiales y útiles de impresión y reproducción	\$135,000.00	-\$130,591.39	\$4,408.61	\$4,408.61	\$4,408.61	\$4,408.61	\$4,408.61	\$0.00
2121	Material y útiles de impresión y reproducción	\$135,000.00	-\$130,591.39	\$4,408.61	\$4,408.61	\$4,408.61	\$4,408.61	\$4,408.61	\$0.00
2140	Materiales, útiles y equipos menores de tecnología	\$75,000.00	-\$69,382.00	\$5,618.00	\$5,618.00	\$5,618.00	\$5,618.00	\$5,618.00	\$0.00
2141	Materiales, útiles y equipos menores de tecnología	\$75,000.00	-\$69,382.00	\$5,618.00	\$5,618.00	\$5,618.00	\$5,618.00	\$5,618.00	\$0.00
2150	Material impreso e información digital	\$95,000.00	-\$20,191.60	\$74,808.40	\$74,808.40	\$74,808.40	\$74,808.40	\$74,808.40	\$0.00
2151	Material impreso e información digital	\$95,000.00	-\$20,191.60	\$74,808.40	\$74,808.40	\$74,808.40	\$74,808.40	\$74,808.40	\$0.00
2160	Material de limpieza	\$526,157.00	-\$338,405.63	\$187,751.37	\$187,751.37	\$187,751.37	\$187,751.37	\$187,751.37	\$0.00
2161	Material de limpieza	\$526,157.00	-\$338,405.63	\$187,751.37	\$187,751.37	\$187,751.37	\$187,751.37	\$187,751.37	\$0.00

000026



MUNICIPIO DE MAXCANÚ
Estado de Yucatán

Estado Analítico del Ejercicio del Presupuesto por Capítulo del Gasto Del 01/ene./2020 Al 31/dic./2020

Fecha y hora de Impresión | 23/feb./2021 | 11:40 a. m.

Usr: supervisor
Rep: rptEstadoAnaliticoPresupuestoEgresos

Ejercicio del Presupuesto		Egresos Aprobado	Ampliaciones / (Reducciones)	Egresos Modificado	Egresos Comprometido	Egresos Devengado	Egresos Ejercido	Pagado	Subejercicio
2170	Materiales y útiles de enseñanza	\$50,000.00	-\$50,000.00	\$0.00	\$0.00	\$0.00	\$0.00	\$0.00	\$0.00
2171	Materiales y útiles de enseñanza	\$50,000.00	-\$50,000.00	\$0.00	\$0.00	\$0.00	\$0.00	\$0.00	\$0.00
2200	ALIMENTOS Y UTENSILIOS	\$793,156.00	-\$767,256.26	\$25,899.74	\$25,899.74	\$25,899.74	\$25,899.74	\$25,899.74	\$0.00
2210	Productos alimenticios para personas	\$793,156.00	-\$769,755.26	\$23,400.74	\$23,400.74	\$23,400.74	\$23,400.74	\$23,400.74	\$0.00
2211	Productos alimenticios para personas	\$793,156.00	-\$769,755.26	\$23,400.74	\$23,400.74	\$23,400.74	\$23,400.74	\$23,400.74	\$0.00
2230	Utensilios para el servicio de alimentación	\$0.00	\$2,499.00	\$2,499.00	\$2,499.00	\$2,499.00	\$2,499.00	\$2,499.00	\$0.00
2231	Utensilios para el servicio de alimentación	\$0.00	\$2,499.00	\$2,499.00	\$2,499.00	\$2,499.00	\$2,499.00	\$2,499.00	\$0.00
2400	MATERIALES Y ARTÍCULOS DE CONSTRUCCIÓN	\$3,335,000.00	-\$1,636,285.61	\$1,698,714.39	\$1,698,714.39	\$1,698,714.39	\$1,698,714.39	\$1,698,714.39	\$0.00
2460	Material eléctrico y electrónico	\$1,500,000.00	-\$296,770.19	\$1,203,229.81	\$1,203,229.81	\$1,203,229.81	\$1,203,229.81	\$1,203,229.81	\$0.00
2461	Material eléctrico y electrónico	\$1,500,000.00	-\$296,770.19	\$1,203,229.81	\$1,203,229.81	\$1,203,229.81	\$1,203,229.81	\$1,203,229.81	\$0.00
2480	Materiales complementarios	\$85,000.00	-\$81,902.00	\$3,098.00	\$3,098.00	\$3,098.00	\$3,098.00	\$3,098.00	\$0.00
2481	Materiales complementarios	\$85,000.00	-\$81,902.00	\$3,098.00	\$3,098.00	\$3,098.00	\$3,098.00	\$3,098.00	\$0.00
2490	Otros materiales y artículos de construcción y repa	\$1,750,000.00	-\$1,257,613.42	\$492,386.58	\$492,386.58	\$492,386.58	\$492,386.58	\$492,386.58	\$0.00
2491	Otros materiales y artículos de construcción y repa	\$1,750,000.00	-\$1,257,613.42	\$492,386.58	\$492,386.58	\$492,386.58	\$492,386.58	\$492,386.58	\$0.00
2500	PRODUCTOS QUÍMICOS, FARMACÉUTICOS Y I	\$405,000.00	\$826,163.98	\$1,231,163.98	\$1,231,163.98	\$1,231,163.98	\$1,231,163.98	\$1,231,163.98	\$0.00
2520	Fertilizantes, pesticidas y otros agroquímicos	\$115,000.00	-\$102,076.66	\$12,923.34	\$12,923.34	\$12,923.34	\$12,923.34	\$12,923.34	\$0.00
2521	Fertilizantes, pesticidas y otros agroquímicos	\$115,000.00	-\$102,076.66	\$12,923.34	\$12,923.34	\$12,923.34	\$12,923.34	\$12,923.34	\$0.00
2530	Medicinas y productos farmacéuticos	\$50,000.00	-\$36,376.00	\$13,624.00	\$13,624.00	\$13,624.00	\$13,624.00	\$13,624.00	\$0.00
2531	Medicinas y productos farmacéuticos	\$50,000.00	-\$36,376.00	\$13,624.00	\$13,624.00	\$13,624.00	\$13,624.00	\$13,624.00	\$0.00
2540	Materiales, accesorios y suministros médicos	\$50,000.00	\$1,087,849.34	\$1,137,849.34	\$1,137,849.34	\$1,137,849.34	\$1,137,849.34	\$1,137,849.34	\$0.00
2541	Materiales, accesorios y suministros médicos	\$50,000.00	\$1,087,849.34	\$1,137,849.34	\$1,137,849.34	\$1,137,849.34	\$1,137,849.34	\$1,137,849.34	\$0.00
2590	Otros productos químicos	\$190,000.00	-\$123,232.70	\$66,767.30	\$66,767.30	\$66,767.30	\$66,767.30	\$66,767.30	\$0.00
2591	Otros productos químicos	\$190,000.00	-\$123,232.70	\$66,767.30	\$66,767.30	\$66,767.30	\$66,767.30	\$66,767.30	\$0.00
2600	COMBUSTIBLES, LUBRICANTES Y ADITIVOS	\$3,750,000.00	\$281,137.45	\$4,031,137.45	\$4,031,137.45	\$4,031,137.45	\$4,031,137.45	\$4,031,137.45	\$0.00
2610	Combustibles, lubricantes y aditivos	\$3,750,000.00	\$281,137.45	\$4,031,137.45	\$4,031,137.45	\$4,031,137.45	\$4,031,137.45	\$4,031,137.45	\$0.00
2611	Combustible	\$3,750,000.00	\$281,137.45	\$4,031,137.45	\$4,031,137.45	\$4,031,137.45	\$4,031,137.45	\$4,031,137.45	\$0.00
2700	VESTUARIO, BLANCOS, PRENDAS DE PROTEC	\$753,895.00	-\$652,306.65	\$101,588.35	\$101,588.35	\$101,588.35	\$101,588.35	\$101,588.35	\$0.00
2710	Vestuario y uniformes	\$452,635.00	-\$401,479.00	\$51,156.00	\$51,156.00	\$51,156.00	\$51,156.00	\$51,156.00	\$0.00
2711	Vestuario y uniformes	\$452,635.00	-\$401,479.00	\$51,156.00	\$51,156.00	\$51,156.00	\$51,156.00	\$51,156.00	\$0.00
2720	Prendas de seguridad y protección personal	\$150,630.00	-\$126,405.61	\$24,224.39	\$24,224.39	\$24,224.39	\$24,224.39	\$24,224.39	\$0.00
2721	Prendas de seguridad y protección personal	\$150,630.00	-\$126,405.61	\$24,224.39	\$24,224.39	\$24,224.39	\$24,224.39	\$24,224.39	\$0.00
2730	Artículos deportivos	\$150,630.00	-\$124,422.04	\$26,207.96	\$26,207.96	\$26,207.96	\$26,207.96	\$26,207.96	\$0.00
2731	Artículos deportivos	\$150,630.00	-\$124,422.04	\$26,207.96	\$26,207.96	\$26,207.96	\$26,207.96	\$26,207.96	\$0.00
2800	MATERIALES Y SUMINISTROS PARA SEGURID	\$400,000.00	\$38,470.00	\$438,470.00	\$438,470.00	\$438,470.00	\$438,470.00	\$438,470.00	\$0.00

000027



MUNICIPIO DE MAXCANÚ
Estado de Yucatán

Estado Analítico del Ejercicio del Presupuesto por Capítulo del Gasto Del 01/ene./2020 Al 31/dic./2020

Fecha y hora de Impresión | 23/feb./2021 | 11:40 a. m.

Usr: supervisor
Rep: rptEstadoAnalíticoPresupuestoEgresos

Ejercicio del Presupuesto		Egresos Aprobado	Ampliaciones / (Reducciones)	Egresos Modificado	Egresos Comprometido	Egresos Devengado	Egresos Ejercido	Pagado	Subejercicio
2820	Materiales de seguridad pública	\$200,000.00	\$238,470.00	\$438,470.00	\$438,470.00	\$438,470.00	\$438,470.00	\$438,470.00	\$0.00
2821	Materiales de seguridad pública	\$200,000.00	\$238,470.00	\$438,470.00	\$438,470.00	\$438,470.00	\$438,470.00	\$438,470.00	\$0.00
2830	Prendas de protección para seguridad pública y ne	\$200,000.00	-\$200,000.00	\$0.00	\$0.00	\$0.00	\$0.00	\$0.00	\$0.00
2831	Prendas de protección para seguridad pública y ne	\$200,000.00	-\$200,000.00	\$0.00	\$0.00	\$0.00	\$0.00	\$0.00	\$0.00
2900	HERRAMIENTAS, REFACCIONES Y ACCESORIOS	\$880,000.00	-\$673,477.06	\$206,522.94	\$206,522.94	\$206,522.94	\$206,522.94	\$186,239.93	\$0.00
2910	Herramientas menores	\$880,000.00	-\$673,477.06	\$206,522.94	\$206,522.94	\$206,522.94	\$206,522.94	\$186,239.93	\$0.00
2911	Herramientas menores	\$880,000.00	-\$673,477.06	\$206,522.94	\$206,522.94	\$206,522.94	\$206,522.94	\$186,239.93	\$0.00
3000	SERVICIOS GENERALES	\$21,501,416.00	-\$8,239,425.01	\$13,261,990.99	\$13,261,990.99	\$13,261,990.99	\$13,261,990.99	\$12,905,089.99	\$0.00
3100	SERVICIOS BÁSICOS	\$7,269,452.00	-\$726,252.02	\$6,543,189.98	\$6,543,189.98	\$6,543,189.98	\$6,543,189.98	\$6,186,288.98	\$0.00
3110	Energía eléctrica	\$6,954,452.00	-\$441,144.55	\$6,513,307.45	\$6,513,307.45	\$6,513,307.45	\$6,513,307.45	\$6,156,406.45	\$0.00
3111	Energía eléctrica	\$6,954,452.00	-\$441,144.55	\$6,513,307.45	\$6,513,307.45	\$6,513,307.45	\$6,513,307.45	\$6,156,406.45	\$0.00
3120	Gas	\$0.00	\$1,521.50	\$1,521.50	\$1,521.50	\$1,521.50	\$1,521.50	\$1,521.50	\$0.00
3121	Gas	\$0.00	\$1,521.50	\$1,521.50	\$1,521.50	\$1,521.50	\$1,521.50	\$1,521.50	\$0.00
3140	Telefonía tradicional	\$215,000.00	-\$199,400.00	\$15,600.00	\$15,600.00	\$15,600.00	\$15,600.00	\$15,600.00	\$0.00
3141	Telefonía tradicional	\$215,000.00	-\$199,400.00	\$15,600.00	\$15,600.00	\$15,600.00	\$15,600.00	\$15,600.00	\$0.00
3150	Telefonía celular	\$100,000.00	-\$100,000.00	\$0.00	\$0.00	\$0.00	\$0.00	\$0.00	\$0.00
3151	Telefonía celular	\$100,000.00	-\$100,000.00	\$0.00	\$0.00	\$0.00	\$0.00	\$0.00	\$0.00
3170	Servicios de acceso de internet, redes y procesan	\$0.00	\$11,952.00	\$11,952.00	\$11,952.00	\$11,952.00	\$11,952.00	\$11,952.00	\$0.00
3171	Servicios de acceso de internet, redes y procesan	\$0.00	\$11,952.00	\$11,952.00	\$11,952.00	\$11,952.00	\$11,952.00	\$11,952.00	\$0.00
3180	Servicios postales y telegráficos	\$0.00	\$809.03	\$809.03	\$809.03	\$809.03	\$809.03	\$809.03	\$0.00
3181	Servicios postales y telegráficos	\$0.00	\$809.03	\$809.03	\$809.03	\$809.03	\$809.03	\$809.03	\$0.00
3200	SERVICIOS DE ARRENDAMIENTO	\$750,000.00	\$251,290.00	\$1,001,290.00	\$1,001,290.00	\$1,001,290.00	\$1,001,290.00	\$1,001,290.00	\$0.00
3230	Arrendamiento de mobiliario y equipo de administ	\$0.00	\$3,300.00	\$3,300.00	\$3,300.00	\$3,300.00	\$3,300.00	\$3,300.00	\$0.00
3231	Arrendamiento de mobiliario y equipo de administ	\$0.00	\$3,300.00	\$3,300.00	\$3,300.00	\$3,300.00	\$3,300.00	\$3,300.00	\$0.00
3250	Arrendamiento de equipo de transporte	\$300,000.00	\$424,810.00	\$724,810.00	\$724,810.00	\$724,810.00	\$724,810.00	\$724,810.00	\$0.00
3251	Arrendamiento de equipo de transporte	\$300,000.00	\$424,810.00	\$724,810.00	\$724,810.00	\$724,810.00	\$724,810.00	\$724,810.00	\$0.00
3260	Arrendamiento de maquinaria, otros equipos y her	\$450,000.00	-\$176,820.00	\$273,180.00	\$273,180.00	\$273,180.00	\$273,180.00	\$273,180.00	\$0.00
3261	Arrendamiento de maquinaria, otros equipos y her	\$450,000.00	-\$176,820.00	\$273,180.00	\$273,180.00	\$273,180.00	\$273,180.00	\$273,180.00	\$0.00
3300	SERVICIOS PROFESIONALES, CIENTÍFICOS, TI	\$1,205,106.00	\$84,374.99	\$1,289,480.99	\$1,289,480.99	\$1,289,480.99	\$1,289,480.99	\$1,289,480.99	\$0.00
3310	Servicios legales, de contabilidad, auditoría y relac	\$652,452.00	\$130,974.79	\$783,426.79	\$783,426.79	\$783,426.79	\$783,426.79	\$783,426.79	\$0.00
3311	Servicios legales, de contabilidad, auditoría y relac	\$652,452.00	\$130,974.79	\$783,426.79	\$783,426.79	\$783,426.79	\$783,426.79	\$783,426.79	\$0.00
3320	Servicios de diseño, arquitectura, ingeniería y acti	\$552,654.00	-\$552,654.00	\$0.00	\$0.00	\$0.00	\$0.00	\$0.00	\$0.00
3321	Servicios de diseño, arquitectura, ingeniería y acti	\$552,654.00	-\$552,654.00	\$0.00	\$0.00	\$0.00	\$0.00	\$0.00	\$0.00
3330	Servicios de consultoría administrativa, procesos,	\$0.00	\$388,894.20	\$388,894.20	\$388,894.20	\$388,894.20	\$388,894.20	\$388,894.20	\$0.00

000028



MUNICIPIO DE MAXCANÚ

Estado de Yucatán

Estado Analítico del Ejercicio del Presupuesto del Gasto Del 01/ene./2020 Al 31/dic./2020

Fecha y hora de Impresión 23/feb./2021 11:40 a. m.

Usr: supervisor
Rep: rptEstadoAnalíticoPresupuestoEgresos

Ejercicio del Presupuesto		Egresos Aprobado	Ampliaciones / (Reducciones)	Egresos Modificado	Egresos Comprometido	Egresos Devengado	Egresos Ejercido	Pagado	Subejercicio
3331	Servicios de desarrollo de aplicaciones informática	\$0.00	\$249,400.00	\$249,400.00	\$249,400.00	\$249,400.00	\$249,400.00	\$249,400.00	\$0.00
3332	Servicios de mantenimiento de aplicaciones inform	\$0.00	\$12,600.00	\$12,600.00	\$12,600.00	\$12,600.00	\$12,600.00	\$12,600.00	\$0.00
3333	Servicios de digitalización	\$0.00	\$126,894.20	\$126,894.20	\$126,894.20	\$126,894.20	\$126,894.20	\$126,894.20	\$0.00
3360	Servicios de apoyo administrativo, fotocopiado e ir	\$0.00	\$68,440.00	\$68,440.00	\$68,440.00	\$68,440.00	\$68,440.00	\$68,440.00	\$0.00
3361	Servicios de apoyo administrativo, traducción, fotc	\$0.00	\$68,440.00	\$68,440.00	\$68,440.00	\$68,440.00	\$68,440.00	\$68,440.00	\$0.00
3390	Servicios profesionales, científicos y técnicos integ	\$0.00	\$48,720.00	\$48,720.00	\$48,720.00	\$48,720.00	\$48,720.00	\$48,720.00	\$0.00
3391	Servicios profesionales, científicos y técnicos integ	\$0.00	\$48,720.00	\$48,720.00	\$48,720.00	\$48,720.00	\$48,720.00	\$48,720.00	\$0.00
3400	SERVICIOS FINANCIEROS, BANCARIOS Y COM	\$116,000.00	\$605,799.56	\$721,799.56	\$721,799.56	\$721,799.56	\$721,799.56	\$721,799.56	\$0.00
3410	Servicios financieros y bancarios	\$16,000.00	-\$12,669.64	\$3,330.36	\$3,330.36	\$3,330.36	\$3,330.36	\$3,330.36	\$0.00
3412	Comisiones	\$16,000.00	-\$12,669.64	\$3,330.36	\$3,330.36	\$3,330.36	\$3,330.36	\$3,330.36	\$0.00
3470	Fletes y maniobras	\$100,000.00	\$618,469.20	\$718,469.20	\$718,469.20	\$718,469.20	\$718,469.20	\$718,469.20	\$0.00
3471	Fletes y maniobras	\$100,000.00	\$618,469.20	\$718,469.20	\$718,469.20	\$718,469.20	\$718,469.20	\$718,469.20	\$0.00
3500	SERVICIOS DE INSTALACIÓN, REPARACIÓN, M	\$5,047,652.00	-\$2,495,695.59	\$2,551,956.41	\$2,551,956.41	\$2,551,956.41	\$2,551,956.41	\$2,551,956.41	\$0.00
3510	Conservación y mantenimiento menor de inmueble	\$2,541,200.00	-\$2,003,485.62	\$537,714.38	\$537,714.38	\$537,714.38	\$537,714.38	\$537,714.38	\$0.00
3511	Conservación y mantenimiento menor de inmueble	\$2,541,200.00	-\$2,003,485.62	\$537,714.38	\$537,714.38	\$537,714.38	\$537,714.38	\$537,714.38	\$0.00
3520	Instalación, reparación y mantenimiento de mobili	\$0.00	\$26,190.66	\$26,190.66	\$26,190.66	\$26,190.66	\$26,190.66	\$26,190.66	\$0.00
3521	Instalación, reparación y mantenimiento de mobili	\$0.00	\$26,190.66	\$26,190.66	\$26,190.66	\$26,190.66	\$26,190.66	\$26,190.66	\$0.00
3550	Reparación y mantenimiento de equipo de transpo	\$1,200,000.00	-\$647,330.27	\$552,669.73	\$552,669.73	\$552,669.73	\$552,669.73	\$552,669.73	\$0.00
3551	Reparación y mantenimiento de equipo de transpo	\$1,200,000.00	-\$647,330.27	\$552,669.73	\$552,669.73	\$552,669.73	\$552,669.73	\$552,669.73	\$0.00
3570	Instalación, reparación y mantenimiento de maqui	\$406,452.00	\$633,156.63	\$1,039,608.63	\$1,039,608.63	\$1,039,608.63	\$1,039,608.63	\$1,039,608.63	\$0.00
3571	Instalación, reparación y mantenimiento de maqui	\$406,452.00	\$633,156.63	\$1,039,608.63	\$1,039,608.63	\$1,039,608.63	\$1,039,608.63	\$1,039,608.63	\$0.00
3580	Servicios de limpieza y manejo de desechos	\$600,000.00	-\$437,017.00	\$162,983.00	\$162,983.00	\$162,983.00	\$162,983.00	\$162,983.00	\$0.00
3581	Servicios de limpieza y manejo de desechos	\$600,000.00	-\$437,017.00	\$162,983.00	\$162,983.00	\$162,983.00	\$162,983.00	\$162,983.00	\$0.00
3590	Servicios de jardinería y fumigación	\$300,000.00	-\$67,209.99	\$232,790.01	\$232,790.01	\$232,790.01	\$232,790.01	\$232,790.01	\$0.00
3591	Servicios de jardinería y fumigación	\$300,000.00	-\$67,209.99	\$232,790.01	\$232,790.01	\$232,790.01	\$232,790.01	\$232,790.01	\$0.00
3600	SERVICIOS DE COMUNICACIÓN SOCIAL Y PUB	\$296,082.00	-\$14,666.00	\$281,416.00	\$281,416.00	\$281,416.00	\$281,416.00	\$281,416.00	\$0.00
3610	Difusión por radio, televisión y otros medios de m	\$296,082.00	-\$223,466.00	\$72,616.00	\$72,616.00	\$72,616.00	\$72,616.00	\$72,616.00	\$0.00
3611	Gastos de difusión e información	\$175,630.00	-\$111,432.00	\$64,198.00	\$64,198.00	\$64,198.00	\$64,198.00	\$64,198.00	\$0.00
3612	Impresiones y publicaciones oficiales	\$0.00	\$8,418.00	\$8,418.00	\$8,418.00	\$8,418.00	\$8,418.00	\$8,418.00	\$0.00
3614	Periódicos y revistas	\$120,452.00	-\$120,452.00	\$0.00	\$0.00	\$0.00	\$0.00	\$0.00	\$0.00
3660	Servicio de creación y difusión de contenido exclu	\$0.00	\$208,800.00	\$208,800.00	\$208,800.00	\$208,800.00	\$208,800.00	\$208,800.00	\$0.00
3661	Servicio de creación y difusión de contenido exclu	\$0.00	\$208,800.00	\$208,800.00	\$208,800.00	\$208,800.00	\$208,800.00	\$208,800.00	\$0.00
3700	SERVICIOS DE TRASLADO Y VIÁTICOS	\$200,000.00	-\$187,986.50	\$12,013.50	\$12,013.50	\$12,013.50	\$12,013.50	\$12,013.50	\$0.00
3710	Pasajes aéreos	\$50,000.00	-\$50,000.00	\$0.00	\$0.00	\$0.00	\$0.00	\$0.00	\$0.00

0000009



MUNICIPIO DE MAXCANÚ
Estado de Yucatán

Estado Analítico del Ejercicio del Presupuesto por Capítulo del Gasto Del 01/ene./2020 Al 31/dic./2020

Fecha y hora de impresión 23/feb./2021 11:40 a. m.

Usu: supervisor
Rep: rptEstadoAnalíticoPresupuestoEgresos

Ejercicio del Presupuesto		Egresos Aprobado	Ampliaciones / (Reducciones)	Egresos Modificado	Egresos Comprometido	Egresos Devengado	Egresos Ejercido	Pagado	Subejercicio
3711	Pasajes aéreos	\$50,000.00	-\$50,000.00	\$0.00	\$0.00	\$0.00	\$0.00	\$0.00	\$0.00
3750	Viáticos en el país	\$150,000.00	-\$141,246.50	\$8,753.50	\$8,753.50	\$8,753.50	\$8,753.50	\$8,753.50	\$0.00
3751	Viáticos en el país	\$150,000.00	-\$141,246.50	\$8,753.50	\$8,753.50	\$8,753.50	\$8,753.50	\$8,753.50	\$0.00
3790	Otros servicios de traslado y hospedaje	\$0.00	\$3,248.00	\$3,248.00	\$3,248.00	\$3,248.00	\$3,248.00	\$3,248.00	\$0.00
3791	Otros servicios de traslado y hospedaje	\$0.00	\$3,248.00	\$3,248.00	\$3,248.00	\$3,248.00	\$3,248.00	\$3,248.00	\$0.00
3800	SERVICIOS OFICIALES	\$5,257,534.00	-\$4,414,406.45	\$843,127.55	\$843,127.55	\$843,127.55	\$843,127.55	\$843,127.55	\$0.00
3820	Gastos de orden social y cultural	\$5,257,534.00	-\$4,414,406.45	\$843,127.55	\$843,127.55	\$843,127.55	\$843,127.55	\$843,127.55	\$0.00
3821	Gastos de orden social y cultural	\$5,257,534.00	-\$4,414,406.45	\$843,127.55	\$843,127.55	\$843,127.55	\$843,127.55	\$843,127.55	\$0.00
3900	OTROS SERVICIOS GENERALES	\$1,359,590.00	-\$1,341,861.00	\$17,729.00	\$17,729.00	\$17,729.00	\$17,729.00	\$17,729.00	\$0.00
3920	Impuestos y derechos	\$1,258,960.00	-\$1,258,960.00	\$0.00	\$0.00	\$0.00	\$0.00	\$0.00	\$0.00
3921	Impuestos y derechos	\$1,258,960.00	-\$1,258,960.00	\$0.00	\$0.00	\$0.00	\$0.00	\$0.00	\$0.00
3950	Penas, multas, accesorios y actualizaciones	\$100,630.00	-\$82,901.00	\$17,729.00	\$17,729.00	\$17,729.00	\$17,729.00	\$17,729.00	\$0.00
3951	Multas	\$25,000.00	-\$25,000.00	\$0.00	\$0.00	\$0.00	\$0.00	\$0.00	\$0.00
3952	Recargos y actualizaciones	\$75,630.00	-\$57,901.00	\$17,729.00	\$17,729.00	\$17,729.00	\$17,729.00	\$17,729.00	\$0.00
4000	TRANSFERENCIAS, ASIGNACIONES, SUE	\$5,752,635.00	\$985,662.18	\$6,738,297.18	\$6,738,297.18	\$6,738,297.18	\$6,738,297.18	\$6,738,297.18	\$0.00
4300	SUBSIDIOS Y SUBVENCIONES	\$550,452.00	-\$214,480.11	\$335,971.89	\$335,971.89	\$335,971.89	\$335,971.89	\$335,971.89	\$0.00
4310	Subsidios a la producción	\$550,452.00	-\$214,480.11	\$335,971.89	\$335,971.89	\$335,971.89	\$335,971.89	\$335,971.89	\$0.00
4311	Subsidios a la producción	\$550,452.00	-\$214,480.11	\$335,971.89	\$335,971.89	\$335,971.89	\$335,971.89	\$335,971.89	\$0.00
4400	AYUDAS SOCIALES	\$5,202,183.00	\$1,200,142.29	\$6,402,325.29	\$6,402,325.29	\$6,402,325.29	\$6,402,325.29	\$6,402,325.29	\$0.00
4410	Ayudas sociales a personas	\$5,051,725.00	\$1,175,826.25	\$6,227,551.25	\$6,227,551.25	\$6,227,551.25	\$6,227,551.25	\$6,227,551.25	\$0.00
4411	Ayudas sociales	\$3,401,725.00	\$2,774,059.46	\$6,175,784.46	\$6,175,784.46	\$6,175,784.46	\$6,175,784.46	\$6,175,784.46	\$0.00
4412	Ayudas culturales	\$1,000,000.00	-\$968,500.00	\$31,500.00	\$31,500.00	\$31,500.00	\$31,500.00	\$31,500.00	\$0.00
4413	Ayudas deportivas	\$650,000.00	-\$629,733.21	\$20,266.79	\$20,266.79	\$20,266.79	\$20,266.79	\$20,266.79	\$0.00
4450	Ayudas sociales a instituciones sin fines de lucro	\$150,458.00	\$24,316.04	\$174,774.04	\$174,774.04	\$174,774.04	\$174,774.04	\$174,774.04	\$0.00
4451	Ayudas sociales a instituciones sin fines de lucro	\$150,458.00	\$24,316.04	\$174,774.04	\$174,774.04	\$174,774.04	\$174,774.04	\$174,774.04	\$0.00
5000	BIENES MUEBLES, INMUEBLES E INTAN	\$718,926.00	-\$524,393.47	\$194,532.53	\$194,532.53	\$194,532.53	\$194,532.53	\$194,532.53	\$0.00
5100	MOBILIARIO Y EQUIPO DE ADMINISTRACIÓN	\$151,381.00	-\$72,277.52	\$79,103.48	\$79,103.48	\$79,103.48	\$79,103.48	\$79,103.48	\$0.00
5150	Equipo de cómputo y de tecnología de la informac	\$75,630.00	\$3,473.48	\$79,103.48	\$79,103.48	\$79,103.48	\$79,103.48	\$79,103.48	\$0.00
5151	Equipo de cómputo y de tecnologías de la informac	\$75,630.00	\$3,473.48	\$79,103.48	\$79,103.48	\$79,103.48	\$79,103.48	\$79,103.48	\$0.00
5190	Otros mobiliarios y equipos de administración	\$75,751.00	-\$75,751.00	\$0.00	\$0.00	\$0.00	\$0.00	\$0.00	\$0.00
5191	Otros mobiliarios y equipos de administración	\$75,751.00	-\$75,751.00	\$0.00	\$0.00	\$0.00	\$0.00	\$0.00	\$0.00
5200	MOBILIARIO Y EQUIPO EDUCACIONAL Y RECR	\$0.00	\$7,698.99	\$7,698.99	\$7,698.99	\$7,698.99	\$7,698.99	\$7,698.99	\$0.00
5290	Otro mobiliario y equipo educacional y recreativo	\$0.00	\$7,698.99	\$7,698.99	\$7,698.99	\$7,698.99	\$7,698.99	\$7,698.99	\$0.00
5291	Otro mobiliario y equipo educacional y recreativo	\$0.00	\$7,698.99	\$7,698.99	\$7,698.99	\$7,698.99	\$7,698.99	\$7,698.99	\$0.00

000030



MUNICIPIO DE MAXCANÚ
Estado de Yucatán

Estado Analítico del Ejercicio del Presupuesto por Capítulo del Gasto Del 01/ene./2020 Al 31/dic./2020

Fecha y hora de Impresión 23/feb./2021 11:40 a. m.

Utr. supervisor
Rep: rptEstadoAnalíticoPresupuestoEgresos

Ejercicio del Presupuesto		Egresos Aprobado	Ampliaciones / (Reducciones)	Egresos Modificado	Egresos Comprometido	Egresos Devengado	Egresos Ejercido	Pagado	Subejercicio
5600	MAQUINARIA, OTROS EQUIPOS Y HERRAMIENTAS	\$567,545.00	-\$459,814.94	\$107,730.06	\$107,730.06	\$107,730.06	\$107,730.06	\$107,730.06	\$0.00
5610	Maquinaria y equipo agropecuario	\$90,630.00	-\$90,630.00	\$0.00	\$0.00	\$0.00	\$0.00	\$0.00	\$0.00
5611	Maquinaria y equipo agropecuario	\$90,630.00	-\$90,630.00	\$0.00	\$0.00	\$0.00	\$0.00	\$0.00	\$0.00
5620	Maquinaria y equipo industrial	\$116,130.00	-\$116,130.00	\$0.00	\$0.00	\$0.00	\$0.00	\$0.00	\$0.00
5621	Maquinaria y equipo industrial	\$116,130.00	-\$116,130.00	\$0.00	\$0.00	\$0.00	\$0.00	\$0.00	\$0.00
5650	Equipo de comunicación y telecomunicación	\$85,000.00	-\$85,000.00	\$0.00	\$0.00	\$0.00	\$0.00	\$0.00	\$0.00
5651	Equipo de comunicación y telecomunicación	\$85,000.00	-\$85,000.00	\$0.00	\$0.00	\$0.00	\$0.00	\$0.00	\$0.00
5660	Equipos de generación eléctrica, aparatos y acces	\$0.00	\$21,900.00	\$21,900.00	\$21,900.00	\$21,900.00	\$21,900.00	\$21,900.00	\$0.00
5661	Equipos de generación eléctrica, aparatos y acces	\$0.00	\$21,900.00	\$21,900.00	\$21,900.00	\$21,900.00	\$21,900.00	\$21,900.00	\$0.00
5670	Herramientas y máquinas-herramienta	\$275,785.00	-\$244,874.99	\$30,910.01	\$30,910.01	\$30,910.01	\$30,910.01	\$30,910.01	\$0.00
5671	Herramientas y máquinas-herramienta	\$275,785.00	-\$244,874.99	\$30,910.01	\$30,910.01	\$30,910.01	\$30,910.01	\$30,910.01	\$0.00
5690	Otros equipos	\$0.00	\$54,920.05	\$54,920.05	\$54,920.05	\$54,920.05	\$54,920.05	\$54,920.05	\$0.00
5691	Otros equipos	\$0.00	\$54,920.05	\$54,920.05	\$54,920.05	\$54,920.05	\$54,920.05	\$54,920.05	\$0.00
6000	INVERSIÓN PÚBLICA	\$17,869,162.00	\$5,866,987.43	\$23,736,149.43	\$23,736,149.43	\$23,736,149.43	\$23,736,149.43	\$23,736,149.43	\$0.00
6100	OBRA PÚBLICA EN BIENES DE DOMINIO PÚBLICO	\$17,869,162.00	\$5,866,987.43	\$23,736,149.43	\$23,736,149.43	\$23,736,149.43	\$23,736,149.43	\$23,736,149.43	\$0.00
6110	Edificación habitacional	\$11,974,180.00	-\$4,576,490.72	\$7,397,689.28	\$7,397,689.28	\$7,397,689.28	\$7,397,689.28	\$7,397,689.28	\$0.00
6111	Edificación habitacional	\$11,974,180.00	-\$4,576,490.72	\$7,397,689.28	\$7,397,689.28	\$7,397,689.28	\$7,397,689.28	\$7,397,689.28	\$0.00
6120	Edificación no habitacional	\$2,550,630.00	\$3,558,012.98	\$6,108,642.98	\$6,108,642.98	\$6,108,642.98	\$6,108,642.98	\$6,108,642.98	\$0.00
6121	Edificación no habitacional	\$2,550,630.00	\$3,558,012.98	\$6,108,642.98	\$6,108,642.98	\$6,108,642.98	\$6,108,642.98	\$6,108,642.98	\$0.00
6130	Construcción de obras para el abastecimiento de	\$452,451.00	-\$110,003.99	\$342,447.01	\$342,447.01	\$342,447.01	\$342,447.01	\$342,447.01	\$0.00
6131	Construcción de obras para el abastecimiento de	\$452,451.00	-\$110,003.99	\$342,447.01	\$342,447.01	\$342,447.01	\$342,447.01	\$342,447.01	\$0.00
6140	División de terrenos y construcción de obras de ur	\$1,391,901.00	\$8,495,469.16	\$9,887,370.16	\$9,887,370.16	\$9,887,370.16	\$9,887,370.16	\$9,887,370.16	\$0.00
6141	División de terrenos y construcción de obras de ur	\$1,391,901.00	\$8,495,469.16	\$9,887,370.16	\$9,887,370.16	\$9,887,370.16	\$9,887,370.16	\$9,887,370.16	\$0.00
6150	Construcción de vías de comunicación	\$1,500,000.00	-\$1,500,000.00	\$0.00	\$0.00	\$0.00	\$0.00	\$0.00	\$0.00
6151	Construcción de vías de comunicación	\$1,500,000.00	-\$1,500,000.00	\$0.00	\$0.00	\$0.00	\$0.00	\$0.00	\$0.00
Total		\$76,949,299.00	-\$4,929,502.33	\$72,019,796.67	\$72,019,796.67	\$72,019,796.67	\$72,019,796.67	\$71,642,612.66	\$0.00

000031




MUNICIPIO DE MAXCANÚ
Estado de Yucatán

Estado Analítico del Ejercicio del Presupuesto por Capítulo del Gasto Del 01/ene./2020 Al 31/dic./2020

Fecha y hora de impresión | 23/feb./2021 | 11:40 a. m.

Usr: supervisor
Rep: rptEstadoAnaliticoPresupuestoEgresos

Ejercicio del Presupuesto	Egresos Aprobado	Ampliaciones / (Reducciones)	Egresos Modificado	Egresos Comprometido	Egresos Devengado	Egresos Ejercido	Pagado	Subejercicio
---------------------------	------------------	------------------------------	--------------------	----------------------	-------------------	------------------	--------	--------------


C. GLADIS ADRIANA CIH VITORIN
PRESIDENTA MUNICIPAL




C. JOSUE-DAVID COCOM PUC
TESORERO MUNICIPAL




C. JOSE LUCIANO PAT BALAM
SINDICO



C. IRMA YOLANDA EUAN COCOM
SECRETARIA MUNICIPAL



000032



MUNICIPIO DE MAXCANÚ
Estado de Yucatán

Estado Analítico de Ingresos Presupuestales
Al 31/dic./2020

Fecha y hora de Impresión | 23/feb./2021 | 11:41 a. m.

Usr: supervisor
Rep: rptEstadoPresupuestoIngresos

Fuente de Ingresos		Ley de Ingresos Estimada	Ampliaciones / (Reducciones)	Ley de Ingresos Modificada	Ingresos Devengados	Ingresos Recaudados	Devengado Por Recaudar	Avance de Recaudación (Recaudación / Estimación)
11	IMPUESTOS SOBRE LOS INGRESOS	\$15,000.00	-\$15,000.00	\$0.00	\$0.00	\$0.00	\$0.00	0.00 %
	Impuesto sobre Espectáculos Públicos	\$15,000.00	-\$15,000.00	\$0.00	\$0.00	\$0.00	\$0.00	0.00 %
	Circos y Carpas Ambulantes	\$5,000.00	-\$5,000.00	\$0.00	\$0.00	\$0.00	\$0.00	0.00 %
	Otros Espectáculos no Específicos	\$10,000.00	-\$10,000.00	\$0.00	\$0.00	\$0.00	\$0.00	0.00 %
12	IMPUESTOS SOBRE EL PATRIMONIO	\$250,500.00	-\$211,046.50	\$39,453.50	\$39,453.50	\$39,453.50	\$0.00	100.00 %
	Impuesto Predial	\$250,500.00	-\$211,046.50	\$39,453.50	\$39,453.50	\$39,453.50	\$0.00	100.00 %
	Urbano	\$250,500.00	-\$211,046.50	\$39,453.50	\$39,453.50	\$39,453.50	\$0.00	100.00 %
	Habitacional	\$250,500.00	-\$213,852.50	\$36,647.50	\$36,647.50	\$36,647.50	\$0.00	100.00 %
	Comercial y de Servicios	\$0.00	\$2,806.00	\$2,806.00	\$2,806.00	\$2,806.00	\$0.00	100.00 %
13	IMPUESTOS SOBRE LA PRODUCCIÓN, EL CONSUMO Y L	\$198,650.00	\$144,636.00	\$343,286.00	\$343,286.00	\$343,286.00	\$0.00	100.00 %
	Impuesto sobre Adquisición de Inmuebles	\$198,650.00	\$144,636.00	\$343,286.00	\$343,286.00	\$343,286.00	\$0.00	100.00 %
	Actos con Escritura o Registro Público	\$198,650.00	\$144,636.00	\$343,286.00	\$343,286.00	\$343,286.00	\$0.00	100.00 %
41	DERECHOS POR EL USO, GOCE, APROVECHAMIENTO O	\$210,000.00	-\$165,258.00	\$44,742.00	\$44,742.00	\$44,742.00	\$0.00	100.00 %
	Por el Uso de Locales ó Pisos de Mercado, Espacios en la \	\$210,000.00	-\$165,258.00	\$44,742.00	\$44,742.00	\$44,742.00	\$0.00	100.00 %
	Locales ó Pisos de Mercado	\$210,000.00	-\$165,258.00	\$44,742.00	\$44,742.00	\$44,742.00	\$0.00	100.00 %
43	DERECHOS POR PRESTACIÓN DE SERVICIOS	\$690,000.00	-\$486,078.00	\$203,922.00	\$203,922.00	\$203,922.00	\$0.00	100.00 %
	Servicios de Agua Potable, Drenaje y Alcantarillado	\$690,000.00	-\$447,407.00	\$202,593.00	\$202,593.00	\$202,593.00	\$0.00	100.00 %
	Toma Domésticas	\$650,000.00	-\$447,407.00	\$202,593.00	\$202,593.00	\$202,593.00	\$0.00	100.00 %
	Servicios de Limpia, Recolección, Traslado y Disposición Fil	\$0.00	\$768.00	\$768.00	\$768.00	\$768.00	\$0.00	100.00 %
	Popular e Interés Social	\$0.00	\$768.00	\$768.00	\$768.00	\$768.00	\$0.00	100.00 %
	Servicios de Panteones Municipales	\$10,000.00	-\$10,000.00	\$0.00	\$0.00	\$0.00	\$0.00	0.00 %
	Inhumación, exhumación y apertura de fosas	\$10,000.00	-\$10,000.00	\$0.00	\$0.00	\$0.00	\$0.00	0.00 %
	Servicios de Catastro	\$30,000.00	-\$29,439.00	\$561.00	\$561.00	\$561.00	\$0.00	100.00 %
	Manejo, actualización y rectificación de datos catastrales	\$30,000.00	-\$29,439.00	\$561.00	\$561.00	\$561.00	\$0.00	100.00 %
44	OTROS DERECHOS	\$490,000.00	\$39,207.00	\$529,207.00	\$529,207.00	\$529,207.00	\$0.00	100.00 %
	Licencias de Funcionamiento y Permisos	\$200,000.00	\$283,117.00	\$483,117.00	\$483,117.00	\$483,117.00	\$0.00	100.00 %
	Servicios que Presta la Dirección de Obras Públicas y Desa	\$250,000.00	-\$250,000.00	\$0.00	\$0.00	\$0.00	\$0.00	0.00 %
	Expedición de Certificados, Constancias, Copias, Fotografía	\$35,000.00	-\$19,397.00	\$15,603.00	\$15,603.00	\$15,603.00	\$0.00	100.00 %
	Servicios que Presta la Unidad de Acceso a la Información F	\$5,000.00	-\$5,000.00	\$0.00	\$0.00	\$0.00	\$0.00	0.00 %
	Otros Derechos	\$0.00	\$30,487.00	\$30,487.00	\$30,487.00	\$30,487.00	\$0.00	100.00 %
51	PRODUCTOS	\$10,500.00	-\$4,516.40	\$5,983.60	\$5,983.60	\$5,983.60	\$0.00	100.00 %
	Derivados de Productos Financieros	\$10,500.00	-\$4,516.40	\$5,983.60	\$5,983.60	\$5,983.60	\$0.00	100.00 %
61	APROVECHAMIENTOS	\$250,000.00	-\$250,000.00	\$0.00	\$0.00	\$0.00	\$0.00	0.00 %

000033



MUNICIPIO DE MAXCANÚ
Estado de Yucatán
Estado Analítico de Ingresos Presupuestales
Al 31/dic./2020

Usu: supervisor
Rep: rptEstadoPresupuestoIngresos

Fecha y hora de Impresión | 23/feb./2021 | 11:41 a. m.

Fuente de Ingresos		Ley de Ingresos Estimada	Ampliaciones / (Reducciones)	Ley de Ingresos Modificada	Ingresos Devengados	Ingresos Recaudados	Devengado Por Recaudar	Avance de Recaudación (Recaudación / Estimación)
81-09	OTROS APROVECHAMIENTOS	\$250,000.00	-\$250,000.00	\$0.00	\$0.00	\$0.00	\$0.00	0.00 %
	Otros Aprovechamientos	\$250,000.00	-\$250,000.00	\$0.00	\$0.00	\$0.00	\$0.00	0.00 %
81	PARTICIPACIONES	\$39,356,226.00	-\$2,525,948.83	\$36,830,277.17	\$36,830,277.17	\$36,830,277.17	\$0.00	100.00 %
	Participaciones Federales	\$38,816,126.00	-\$2,216,821.12	\$36,599,304.88	\$36,599,304.88	\$36,599,304.88	\$0.00	100.00 %
	Fondo General de Participaciones	\$21,275,526.00	\$733,670.77	\$22,009,196.77	\$22,009,196.77	\$22,009,196.77	\$0.00	100.00 %
	Impuesto sobre Automóviles Nuevos	\$850,000.00	-\$515,425.76	\$334,574.24	\$334,574.24	\$334,574.24	\$0.00	100.00 %
	Fondo de Fomento Municipal	\$10,350,000.00	-\$444,172.48	\$9,905,827.52	\$9,905,827.52	\$9,905,827.52	\$0.00	100.00 %
	Impuesto Especial sobre Producción y Servicios	\$650,200.00	-\$97,135.49	\$553,064.51	\$553,064.51	\$553,064.51	\$0.00	100.00 %
	Impuesto sobre la Renta	\$320,400.00	\$60,620.00	\$381,020.00	\$381,020.00	\$381,020.00	\$0.00	100.00 %
	Fondo de Fiscalización	\$3,420,000.00	-\$1,083,404.37	\$2,336,595.63	\$2,336,595.63	\$2,336,595.63	\$0.00	100.00 %
	IEPS Gasolina y Diesel	\$1,950,000.00	-\$870,973.79	\$1,079,026.21	\$1,079,026.21	\$1,079,026.21	\$0.00	100.00 %
	Participaciones Estatales	\$540,100.00	-\$309,127.71	\$230,972.29	\$230,972.29	\$230,972.29	\$0.00	100.00 %
82	APORTACIONES	\$34,428,423.00	-\$329,176.85	\$34,099,246.15	\$34,099,246.15	\$34,099,246.15	\$0.00	100.00 %
	Fondo para la Infraestructura Social Municipal	\$18,421,816.00	-\$672,217.35	\$17,749,598.65	\$17,749,598.65	\$17,749,598.65	\$0.00	100.00 %
	Fondo para la Infraestructura Social Municipal	\$18,421,816.00	-\$699,312.23	\$17,722,503.77	\$17,722,503.77	\$17,722,503.77	\$0.00	100.00 %
	Intereses Bancarios del Fondo de Infraestructura	\$0.00	\$27,094.88	\$27,094.88	\$27,094.88	\$27,094.88	\$0.00	100.00 %
	Fondo de Aportaciones para el Fortalecimiento de los Munic	\$16,006,607.00	\$343,040.50	\$16,349,647.50	\$16,349,647.50	\$16,349,647.50	\$0.00	100.00 %
	Fondo de Aportaciones para el Fortalecimiento de los Muni	\$16,006,607.00	\$334,948.28	\$16,341,555.28	\$16,341,555.28	\$16,341,555.28	\$0.00	100.00 %
	Intereses Bancarios del Fondo de Fortalecimiento	\$0.00	\$8,092.22	\$8,092.22	\$8,092.22	\$8,092.22	\$0.00	100.00 %
83	CONVENIOS	\$1,000,000.00	-\$399,867.00	\$600,133.00	\$600,133.00	\$600,133.00	\$0.00	100.00 %
	Con la Federación ó el Estado	\$1,000,000.00	-\$399,867.00	\$600,133.00	\$600,133.00	\$600,133.00	\$0.00	100.00 %
	Otros Convenios	\$1,000,000.00	-\$399,867.00	\$600,133.00	\$600,133.00	\$600,133.00	\$0.00	100.00 %
84	INCENTIVOS DERIVADOS DE LA COLABORACIÓN FISCAL	\$50,000.00	-\$50,000.00	\$0.00	\$0.00	\$0.00	\$0.00	0.00 %
	Sanciones por Falta al Reglamento de Tránsito	\$50,000.00	-\$50,000.00	\$0.00	\$0.00	\$0.00	\$0.00	0.00 %
	Total	\$76,949,299.00	-\$4,253,048.58	\$72,696,250.42	\$72,696,250.42	\$72,696,250.42	\$0.00	100.00 %

000034



MUNICIPIO DE MAXCANÚ
 Estado de Yucatán
 Estado Analítico de Ingresos Presupuestales
 Al 31/dic./2020

Fecha y 23/feb./2021
 hora de Impresión 11:41 a. m.

Usr: supervisor
 Rep: rptEstadoPresupuestoIngresos

Fuente de Ingresos	Ley de Ingresos Estimada	Ampliaciones / (Reducciones)	Ley de Ingresos Modificada	Ingresos Devengados	Ingresos Recaudados	Devengado Por Recaudar	Avance de Recaudación (Recaudación / Estimación)
--------------------	--------------------------	------------------------------	----------------------------	---------------------	---------------------	------------------------	--



[Signature]
 C. GLADIS ADRIANA CIB VITORIN
 PRESIDENTA MUNICIPAL



C. JOSÉ LUCIANO PAT BALAM
 SINDICO

C. JOSUE DAVID COCOM PUC
 TESORERO MUNICIPAL



C. IRMA YOLANDA EUAN COCOM
 SECRETARIA MUNICIPAL



000035



MUNICIPIO DE MAXCANÚ
Estado de Yucatán
Reporte Analítico del Activo
Del 01/ene./2020 al 31/dic./2020

Fecha y hora de impresión | 23/feb./2021 | 11:42 a. m.

Utr. supervisor
 Rep. rptEstadoAnaliticoDeActivosYPasivos

Cuenta Contable	Saldo Inicial	Cargos del periodo	Abonos del periodo	Saldo Final	Flujo del Periodo
1000	\$98,264,930.11	\$170,958,708.30	\$175,860,847.18	\$93,362,791.23	-\$4,902,138.88
ACTIVO					
1100	ACTIVO CIRCULANTE				
1110	Efectivo y Equivalentes	\$147,028,026.34	\$152,124,697.75	\$4,552,925.54	-\$5,096,671.41
1111	Efectivo	\$3,936,640.67	\$74,026,279.53	\$28,058.29	-\$3,408,582.38
1112	Bancos/Tesorería	\$19,995.92	\$1,215,838.12	-\$11,420.27	-\$31,416.19
1115	Fondos con Afectación Específica	\$7,462.58	\$38,708,592.60	\$162,243.07	\$154,780.49
1120	Derechos a Recibir Efectivo o Equivalentes	\$3,909,182.17	\$34,101,848.81	\$377,235.49	-\$3,531,946.68
1122	Cuentas por Cobrar a Corto Plazo	\$3,262,611.75	\$72,992,378.81	\$3,236,619.14	-\$25,992.61
1123	Deudores Diversos por Cobrar a Corto Plazo	\$0.00	\$71,529,656.32	\$0.00	\$0.00
1124	Ingresos por Recuperar a Corto Plazo	\$3,262,122.71	\$296,128.39	\$3,236,130.10	-\$25,992.61
1130	Derechos a Recibir Bienes o Servicios	\$489.04	\$1,166,594.10	\$489.04	\$0.00
1131	Anticipo a Proveedores por Adquisición de Bienes y Prestación de Serv	\$2,450,344.53	\$9,368.00	\$788,248.11	-\$1,662,096.42
1134	Anticipo a Contratistas por Obras Públicas a Corto Plazo	\$0.00	\$9,368.00	\$0.00	\$0.00
1200	ACTIVO NO CIRCULANTE				
1230	Bienes Inmuebles, Infraestructura y Construcciones en Proceso	\$88,615,333.16	\$23,930,681.96	\$88,809,865.69	\$194,532.53
1231	Terrenos	\$84,604,917.42	\$23,736,149.43	\$84,604,917.42	\$0.00
1233	Edificios no Habitacionales	\$1,557,742.11	\$0.00	\$1,557,742.11	\$0.00
1235	Construcciones en Proceso en Bienes de Dominio Público	\$940,301.00	\$0.00	\$940,301.00	\$0.00
1236	Construcciones en Proceso en Bienes Propios	\$67,959,806.49	\$23,736,149.43	\$67,959,806.49	\$0.00
1240	Bienes Muebles	\$14,147,067.82	\$0.00	\$14,147,067.82	\$0.00
1241	Mobiliario y Equipo de Administración	\$4,010,415.74	\$194,532.53	\$4,204,948.27	\$194,532.53
1242	Mobiliario y Equipo Educativo y Recreativo	\$1,280,100.17	\$79,103.48	\$1,359,203.65	\$79,103.48
1244	VEHICULOS Y EQUIPO DE TRANSPORTE	\$344,447.95	\$7,698.99	\$352,146.94	\$7,698.99
1246	Maquinaria, Otros Equipos y Herramientas	\$1,133,788.00	\$0.00	\$1,133,788.00	\$0.00
		\$1,252,079.62	\$107,730.06	\$1,359,809.68	\$107,730.06

000036




MUNICIPIO DE MAXCANÚ
 Estado de Yucatán
 Reporte Analítico del Activo
 Del 01/ene./2020 al 31/dic./2020

Usr. supervisor
 Rep. rptEstadoAnaliticoDeActivosYPasivos

Fecha y hora de impresión | 23/feb./2021 | 11:42 a. m.

Cuenta Contable	Saldo Inicial	Cargos del periodo	Abonos del periodo	Saldo Final	Flujo del Periodo
-----------------	---------------	--------------------	--------------------	-------------	-------------------

"Bajo protesta de decir verdad declaramos que los Estados Financieros y sus notas, son razonablemente correctos y son responsabilidad del emisor".


 C. GLADIS ADRIANA CIH VITORIN
 PRESIDENTA MUNICIPAL




 C. JOSE LUCIANO PAT BALAM
 SINDICO




 C. JOSUE DAVILA COCOM PUC
 TESORERO MUNICIPAL



C. IRMA YOLANDA EUAN COCOM
 SECRETARIA MUNICIPAL



000037



MUNICIPIO DE MAXCANÚ
Estado de Yucatán
Estado Analítico de la Deuda y Otros Pasivos
Del 01/ene./2020 Al 31/dic./2020

Fecha y | 23/feb./2021
 hora de Impresión | 11:42 a. m.

Usr: supervisor
 Rep: rptEstadoAnaliticoDeudaYPasivos

Denominación de las Deudas	Moneda de Contratación	Institución o País Acreedor	Saldo Inicial del Periodo	Saldo Final del Periodo
DEUDA PÚBLICA				
Corto Plazo				
Deuda Interna				
Instituciones de Crédito	Peso	México	\$0.00	\$0.00
Títulos y Valores	Peso	México	\$0.00	\$0.00
Arrendamientos Financieros	Peso	México	\$0.00	\$0.00
Deuda Externa				
Organismos Financieros Internacionales	Peso	México	\$0.00	\$0.00
Deuda Bilateral	Peso	México	\$0.00	\$0.00
Títulos y Valores	Peso	México	\$0.00	\$0.00
Arrendamientos Financieros	Peso	México	\$0.00	\$0.00
Subtotal Corto Plazo	Peso	México	\$0.00	\$0.00
Largo Plazo				
Deuda Interna				
Instituciones de Crédito	Peso	México	\$0.00	\$0.00
Títulos y Valores	Peso	México	\$0.00	\$0.00
Arrendamientos Financieros	Peso	México	\$0.00	\$0.00
Deuda Externa				
Organismos Financieros Internacionales	Peso	México	\$0.00	\$0.00
Deuda Bilateral	Peso	México	\$0.00	\$0.00
Títulos y Valores	Peso	México	\$0.00	\$0.00
Arrendamientos Financieros	Peso	México	\$0.00	\$0.00
Subtotal Largo Plazo	Peso	México	\$0.00	\$0.00
Otros Pasivos				
Total Deuda y Otros Pasivos	Peso	México	\$12,042,323.78	\$6,271,536.62
	Peso	México	\$12,042,323.78	\$6,271,536.62



MUNICIPIO DE MAXCANÚ
 Estado de Yucatán
 Estado Analítico de la Deuda y Otros Pasivos
 Del 01/ene./2020 Al 31/dic./2020





Fecha y hora de impresión | 23/feb./2021 | 11:42 a. m.


Usr. supervisor
 Rep: rptEstadoAnaliticoDeudaYPasivos

Denominación de las Deudas	Moneda de Contratación	Institución o País Acreedor	Saldo Inicial del Periodo	Saldo Final del Periodo
----------------------------	------------------------	-----------------------------	---------------------------	-------------------------

DEUDA PÚBLICA

"Bajo protesta de decir verdad declaramos que los Estados Financieros y sus notas, son razonablemente correctos y son responsabilidad del emisor."

C. GLADIS ADRIANA CIH VITORIN PRESIDENTA MUNICIPAL		C. JOSELUJANO PAT BALAM SINDICO		
C. JOSUE DAVID COCOM PUC TESORERO MUNICIPAL		C. IRMA YOLANDA EUAN COCOM SECRETARIA MUNICIPAL		



000039



MUNICIPIO DE MAXCANU YUCATAN

CUENTA PÚBLICA

INVENTARIO DE OBRAS EN PROCESO Y TERMINADAS 2020

CP-2

PROGRAMA SUBPROGRAMA	NUM. DE LA OBRA	NOMBRE, UBICACIÓN Y DESCRIPCIÓN	MODALIDAD DE EJECUCIÓN		NOMBRE DE LA EMPRESA CONSTRUCTORA	CONTRATO		IMPORTE APLICADO	IMPORTE COMPROBADO	AVANCES	
			ASIGNADO	REAL		NÚMERO	IMPORTE			FÍSICO	FINANCIERO
ASIGNADO											
OBRAS EN PROCESO											
TOTAL \$			0					0	0		
OBRAS TERMINADAS											
TOTAL \$			0					0	0		
RECURSOS POR PARTICIPACIONES											
OBRAS EN PROCESO											
TOTAL \$			0					0	0		
OBRAS TERMINADAS											
PARTI	1	CONSTRUCCION DE CALLE EN LA LOCALIDAD DE KANACHEN, MAXCANU, YUCATAN	338,925.00	338,925.00	JOSE ALBERTO KOH LOPEZ	I-3-FPMI-MAXCANU-03-2020	338,925.00	338,925.00	338,925.00	100%	100%
PARTI	2	CONSTRUCCION DE TERRACERIA PARA LA CALLE DE ACCESO (13X17Y16) DEL MUNICIPIO DE MAXCANU, YUCATAN	292,744.39	292,744.39	LUIS FELIPE CASTILLO HERRERA	AD-FPMI-MAXCANU-04-2020	292,744.39	292,744.39	292,744.39	100%	100%
PARTI	3	CONSTRUCCION DE CICLOPISTA EN EL MUNICIPIO DE MAXCANU	492,669.01	492,669.01	JOSE ALBERTO KOH LOPEZ	I-3-FPMI-MAXCANU-07-2020	492,669.01	492,669.01	492,669.01	100%	100%
PARTI	4	REHABILITACION DEL MERCADO MUNICIPAL DE CARNES EN EL MUNICIPIO DE MAXCANU, YUC.	1,005,785.19	1,005,785.19	LUIS FELIPE CASTILLO HERRERA	I-3-FPMI-MAXCANU-06-2020	1,005,785.19	1,005,785.19	1,005,785.19	100%	100%
PARTI	5	SUMINISTRO E INSTALACION DE ESTRUCTURA METALICA PARA TECHO DE VIVIENDA E INSTALACION DE TECHUMBRE A BASE DE LAMINA DE FIBRO-CEMENTO	31,157.60	31,157.60	YAMILY ELOISA CASTILLO MARTINEZ	I-3-FPMI-MAXCANU-05-2020	31,157.60	31,157.60	31,157.60	100%	100%
PARTI	6	CONSTRUCCION DE CALLES DE ACCESO VEHICULAR EN EL MUNICIPIO DE MAXCANU, YUC	596,332.80	596,332.80	YAMILY ELOISA CASTILLO MARTINEZ	I-3-FPMI-MAXCANU-07-2020	596,332.80	596,332.80	596,332.80	100%	100%
PARTI	7	FORIADO DE ACERO INOXIDABLE EN MESAS DE ABASTO EN EL MERCADO MUNICIPAL	394,084.48	394,084.48	GRUPO GSR DEL SURESTE S DE RL DE CV	AD-FPMI-MAXCANU-10-2020	394,084.48	394,084.48	394,084.48	100%	100%
PARTI	8	CONSTRUCCION DE TECHO FIRME, EN EL MUNICIPIO DE MAXCANU, YUCATAN	81,640.28	81,640.28	COMERCIALIZADORA CAMCRUZ SA DE CV	AD-FPMI-MAXCANU-09-2020	81,640.28	81,640.28	81,640.28	100%	100%
PARTI	9	CONSTRUCCION DE CUARTO DORMITORIO, EN EL MUNICIPIO DE MAXCANU, YUCATAN	69,840.20	69,840.20	COMERCIALIZADORA CAMCRUZ SA DE CV	AD-FPMI-MAXCANU-09-2020	69,840.20	69,840.20	69,840.20	100%	100%

000040



MUNICIPIO DE MAXCANU YUCATAN
CUENTA PÚBLICA

INVENTARIO DE OBRAS EN PROCESO Y TERMINADAS 2020

CP-2

PROGRAMA SUBPROGRAMA	NUM. DE LA OBRA	NOMBRE, UBICACIÓN Y DESCRIPCIÓN	IMPORTE ASIGNADO	MODALIDAD DE EJECUCIÓN		NOMBRE DE LA EMPRESA CONSTRUCTORA	CONTRATO		IMPORTE COMPROBADO	AVANCES	
				ASIGNADO	REAL		NÚMERO	IMPORTE		FÍSICO	FINANCIERO
PARTI	10	CONSTRUCCION DE RED DE ALUMBRADO PUBLICO PARA EL CEMENTERIO GENERAL DEL MUNICIPIO DE MAXCANU, YUC	124,250.00	124,250.00	124,250.00	RAKENTAS S DE RL DE CV	AD-FPM- MAXCANU-11- 2020	124,250.00	124,250.00	100%	100%
PARTI	11	CONSTRUCCION DE TECHO FIRME, EN EL MUNICIPIO DE MAXCANU, YUCATAN	52,200.00	52,200.00	52,200.00	COMERCIALIZADORA CAMCRUZ SA DE CV	AD-FPM- MAXCANU-13- 2020	52,200.00	52,200.00	100%	100%
PARTI	12	CONSTRUCCION DE REDES ELECTRICAS PARA ALUMBRADO PUBLICO EN CALLE 12X15Y17 DEL MUNICIPIO DE MAXCANU	78,765.01	78,765.01	78,765.01	JORGE WEYLER ROJAS AZCORRA	FPM-011- MAXCANU- 2020	78,765.01	78,765.01	100%	100%
PARTI	13	FORIADO DE ESTRUCTURA METALICA, SUMINISTRO E INSTALACION DE LAMINA DE FIBROCEMENTO	57,850.00	57,850.00	57,850.00	COMERCIALIZADORA CAMCRUZ SA DE CV	AD-FPM- MAXCANU-15- 2020	57,850.00	57,850.00	100%	100%
PARTI	14	CONSTRUCCION DE CUARTO DORMITORIO EN LA LOCALIDAD Y MUNICIPIO DE MAXCANU, YUC	79,850.00	79,850.00	79,850.00	COMERCIALIZADORA CAMCRUZ SA DE CV	AD-FPM- MAXCANU-12- 2020	79,850.00	79,850.00	100%	100%
PARTI	15	CONSTRUCCION DE CUARTO COCINA EN EL MUNICIPIO DE MAXCANU, YUC	64,280.40	64,280.40	64,280.40	RAKENTAS S DE RL DE CV	FPM- MAXCANU-18- 2020	64,280.40	64,280.40	100%	100%
PARTI	16	CONSTRUCCION DE RED DE ALUMBRADO PUBLICO CON POSTES METALICO PARA ALUMBRADO PUBLICO, TENDIDO DE LINEAS TERRESTRE PARA INTERCONEXION DE POSTES CON ALUMBRADO PUBLICO, LAMPARAS TIPO LED	139,432.00	139,432.00	139,432.00	COMERCIALIZADORA CAMCRUZ SA DE CV	AD-FPM- MAXCANU-19- 2020	139,432.00	139,432.00	100%	100%
PARTI	17	CONSTRUCCION DE TECHO FIRME, EN EL MUNICIPIO DE MAXCANU, YUCATAN	118,648.60	118,648.60	118,648.60	COMERCIALIZADORA CAMCRUZ SA DE CV	AD-FPM- MAXCANU-20- 2020	118,648.60	118,648.60	100%	100%
			TOTAL \$		4,018,454.96			4,018,454.96	4,018,454.96		

FONDO DE APORTACIONES PARA LA INFRAESTRUCTURA SOCIAL MUNICIPAL

OBRAS EN PROCESO

OBRAS TERMINADAS

MUNICIPIO DE MAXCANU YUCATAN
CUENTA PÚBLICA
INVENTARIO DE OBRAS EN PROCESO Y TERMINADAS 2020



CP-2

PROGRAMA SUBPROGRAMA	NUM. DE LA OBRA	NOMBRE, UBICACIÓN Y DESCRIPCIÓN	IMPORTE ASIGNADO	MODALIDAD DE EJECUCIÓN		NOMBRE DE LA EMPRESA CONSTRUCTORA	CONTRATO		IMPORTE APLICADO	IMPORTE COMPROBADO	AVANCES	
				ASIGNADO	REAL		NÚMERO	IMPORTE			FÍSICO	FINANCIERO
INFRA	1	REHABILITACION DE CALLES DE ASFALTO EN DIVERSAS LOCALIDADES DEL MUNICIPIO DE MAXCANU, YUC.	6,161,911.56	6,161,911.56	6,161,911.56	JOSE ALBERTO KOH LOPEZ	LP-FAIS-MAXCANU-02 2020	6,161,911.56	6,161,911.56	6,161,911.56	100%	100%
INFRA	2	CONSTRUCCION DE CANCHA Y ESPACIO MULTIDEPORTIVO UBICADO EN LA CALLE 24X27Y29 EN LA LOCALIDAD Y MUNICIPIO DE MAXCANU, YUCATAN	4,644,492.91	4,644,492.91	4,644,492.91	LUIS FELIPE CASTILLO HERRERA	LP-MAXCANU-03-2020	4,644,492.91	4,644,492.91	4,644,492.91	100%	100%
INFRA	3	CONSTRUCCION DE CUARTOS DORMITORIOS Y TECHOS FIRMES EN LA LOCALIDAD DE MAXCANU Y SUS COMISARIAS	1,005,250.00	1,005,250.00	1,005,250.00	LUIS FELIPE CASTILLO HERRERA	I3-FAIS-MAXCANU-14 2020	1,005,250.00	1,005,250.00	1,005,250.00	100%	100%
INFRA	4	CONSTRUCCION DE CUARTOS DORMITORIOS Y TECHOS FIRMES EN EL MUNICIPIO DE MAXCANU Y SUS COMISARIAS, YUCATAN	4,825,820.08	4,825,820.08	4,825,820.08	LUIS FELIPE CASTILLO HERRERA	LP-MAXCANU-04-2020	4,825,820.08	4,825,820.08	4,825,820.08	100%	100%
INFRA	5	CONSTRUCCION DE 8 CUARTOS DORMITORIOS EN EL MUNICIPIO DE MAXCANU, YUC.	1,075,432.52	1,075,432.52	1,075,432.52	FEDERICO EK DZUL	I3-FAIS-MAXCANU-15/2020	1,075,432.52	1,075,432.52	1,075,432.52	100%	100%
TOTAL \$			17,712,907.07		17,712,907.07			17,712,907.07	17,712,907.07			
FONDO DE APORTACIONES PARA EL FORTALECIMIENTO DE LOS MUNICIPIOS												
OBRAS EN PROCESO												
OBRAS TERMINADAS												
TOTAL \$			0					0	0	0		
FFM	1	MANTENIMIENTO DE CALLES CON BACHEO EN LA LOCALIDAD DE MAXCANU Y COMISARIAS	1,003,023.00	1,003,023.00	1,003,023.00	LUIS FELIPE CASTILLO HERRERA	I3-FFM-MAXCANU-03-2020	1,003,023.00	1,003,023.00	1,003,023.00	100%	100%
FFM	2	MANTENIMIENTO DE CALLES CON BACHEO EN LA LOCALIDAD DE MAXCANU Y COMISARIAS (ETAPA 2)	1,001,764.40	1,001,764.40	1,001,764.40	COMERCIALIZADORA CAMCruz SA DE CV	I3-FFM-MAXCANU-04-2020	1,001,764.40	1,001,764.40	1,001,764.40	100%	100%
TOTAL \$			2,004,787.40		2,004,787.40			2,004,787.40	2,004,787.40			
FONDO PARA LA INFRAESTRUCTURA SOCIAL ESTATAL												
OBRAS EN PROCESO												
OBRAS TERMINADAS												
TOTAL \$			0					0	0	0		



MUNICIPIO DE MAXCANU YUCATAN
CUENTA PÚBLICA

CP-2

INVENTARIO DE OBRAS EN PROCESO Y TERMINADAS 2020

PROGRAMA SUBPROGRAMA	NUM. DE LA OBRA	NOMBRE, UBICACIÓN Y DESCRIPCIÓN	IMPORTE ASIGNADO	MODALIDAD DE EJECUCION		NOMBRE DE LA EMPRESA CONSTRUCTORA	CONTRATO		IMPORTE APLICADO	IMPORTE COMPROBADO	AVANCES	
				ASIGNADO	REAL		NÚMERO	IMPORTE			FÍSICO	FINANCIERO
FONDO PARA DESASTRES NATURALES												
OBRAS EN PROCESO												
			TOTAL \$	0					0	0		0
OBRAS TERMINADAS												
			TOTAL \$	0					0	0		0
OTROS												
OBRAS EN PROCESO												
			TOTAL \$	0.00					0.00	0.00		0.00
OBRAS TERMINADAS												
			TOTAL \$	0.00					0.00	0.00		0.00

GRAN TOTAL OBRAS EN PROCESO 0.00 0.00 0.00

GRAN TOTAL OBRAS TERMINADAS 23,736,149.43 23,736,149.43

NOMBRE Y FIRMA

C. GLADIS ADRIANA CIH VITORIN
PRESIDENTE MUNICIPAL



NOMBRE Y FIRMA

C. IRMA YOLANDA EUAN COCOM
SECRETARIO AYUNTAMIENTO



NOMBRE Y FIRMA

C. JOSUE DAVID COCOM PUC
TESORERO



NOMBRE Y FIRMA

DIRECTOR DE OBRA

000043